

CHAT BOARD

Produkte
2024 - 2025



über uns

Das Original und die erste ihrer Art, erblickte die magnetische Glastafel CHAT BOARD®, im Jahr 2003 als gemeinsame Erfindung des Glasspezialisten Hans Henning Jensen und seiner Hotelierstochter Josefine Honoré das Licht der Welt.

Das verblüffend einfache Produkt entstand aus dem Wunsch heraus, die herkömmliche Tafel auf ein höheres ästhetisches Niveau zu heben und die visuelle Kommunikation zu fördern und zu stärken. Die Tafel setzte nicht nur einen neuen Industriestandard als erste schwebende, magnetische Glastafel ohne sichtbare Beschläge, sondern förderte auch die Verwendung von farbigen Glasoberflächen in der Inneneinrichtung.

Seitdem sind sowohl das Unternehmen als auch die Kollektion deutlich gewachsen und vielfältiger geworden. Das Portfolio umfasst heute eine breite und ständig wachsende Palette von einander ergänzenden Produkten, die bei Kunden auf der ganzen Welt beliebt sind.

CHAT BOARD bleibt in Familienhand und setzt mit Stolz die Reise fort, die vor mehr als zwei Jahrzehnten begonnen hat.

Tief verwurzelt in der skandinavischen Designtradition, verkörpert ein CHAT BOARD-Produkt in Design, Material und Handwerkskunst ein kompromissloses Bekenntnis zu Qualität.

Wir arbeiten eng mit führenden Designern zusammen, um schöne, funktionale und innovative Designs zu entwickeln, die den kreativen Dialog zwischen Menschen sowohl im beruflichen als auch im häuslichen Umfeld fördern und unterstützen.

Jedes Stück der Kollektion wird in unserer Fabrik in der Nähe von Kopenhagen handgefertigt und qualitätskontrolliert, und die Rohmaterialien beziehen wir von einigen wenigen handverlesenen Lieferanten vor Ort und in der EU. Dies ermöglicht uns nicht nur die vollständige Kontrolle über unsere Lieferkette, sondern trägt auch dazu bei, die konkurrenzlose und gleichbleibende Qualität unserer Produkte zu gewährleisten, während wir gleichzeitig die Vorlaufzeiten selbst bei kundenspezifischen Lösungen auf einem äußerst wettbewerbsfähigen Niveau halten können.



Inhalt

WAND

| | |
|--|----|
| Dynamic Flex Wall ^{NEU} | 6 |
| Classic..... | 10 |
| Classic Surfacing..... | 13 |
| Matt..... | 15 |
| Matt Surfacing..... | 18 |
| Elements..... | 20 |
| Elements Surfacing..... | 23 |
| Classic Crafted..... | 25 |
| Orbit..... | 28 |
| Ambit ^{NEU} | 31 |
| BuzziFelt..... | 34 |
| AQsorb ^{NEU} | 37 |

MOBILE & FREISTEHENDE TAFELN

| | |
|-------------------------------|----|
| Sprinter ^{NEU} | 41 |
| SQUAD..... | 44 |
| SQUAD Solid..... | 47 |
| Mobile..... | 50 |
| Move Acoustic..... | 53 |
| Dynamic..... | 56 |

ZUBEHÖR

| | |
|------------------------------|----|
| DISCØ..... | 75 |
| Classic Crafted Keeper..... | 77 |
| Storage Unit..... | 79 |
| Unverzichtbares Zubehör..... | 81 |

NÜTZLICHE INFORMATIONEN

| | |
|-------------------------------|----|
| Pflege..... | 89 |
| Allgemeine Informationen..... | 90 |

WAND

wandmontierte Tafeln

Dynamic Flex Wall^{NEU}

Als erstes seiner Art bietet CHAT BOARD® Dynamic Flex Wall sowohl eine elegant gerahmte Alternative zu den typischen wandmontierten Tafeln als auch die Möglichkeit, bereits erworbene Tafeln mit einem wunderschön verarbeiteten Rahmen aus warmer und angenehmer Eiche zu versehen. Auf diese Weise können Sie den Look auf unkomplizierte Weise komplett verändern.

Dynamic Flex Wall ist flexibel, sowohl in Bezug auf den Namen als auch auf die Eigenschaften. Durch ihre integrierte Fähigkeit, Inhalte kontinuierlich zu erneuern, wenn sich Stimmungen und Umstände ändern, ist sie zudem umfassend vergangenheits-, gegenwarts- und zukunftsicher. Ganz gleich, ob Sie die Tafel in einer anderen Farbe oder Ausführung anbringen oder einfach nur die Montageausrichtung ändern möchten – Dynamic Flex Wall bietet gleich an mehreren Fronten Flexibilität.

Die Holzrahmen und die Tafeln sind separat erhältlich, sodass Sie zwischen einer Komplettlösung und einer optimalen Aufrüstung wählen können.

Dynamic Flex Wall ist in 5 Größen erhältlich und ist aus massivem Eichenholz gefertigt, das mit einem matten, transparenten PU-Lack behandelt ist. Die Rahmen werden zusammengebaut geliefert und können leicht mit der gewählten Tafel nach dem gleichen benutzerfreundlichen System wie bei der Montage der Tafel nachgerüstet werden. Wie alle wandmontierten Tafeln der CHAT-BOARD-Kollektion kann Dynamic Flex Wall sowohl horizontal als auch vertikal montiert werden.

Die Glastafeln bestehen aus 4 mm dickem gehärtetem Sicherheitsglas, das den höchsten Qualitätsstandards entspricht, und zwar entweder mit Kanten im C-Profil und abgerundeten Ecken (Classic und Matt) oder mit glatt geschliffenen V-Kanten und rechtwinkligen Ecken (Elements). Wählen Sie zwischen der glänzenden Classic- und der samtig weichen, mattierten Ausführung Matt und treffen Sie zudem eine Auswahl aus einer breiten Palette von 25 (Classic und Matt) oder 5 (Elements) Standardglasfarben. Auf Anfrage* sind darüber hinaus andere RAL- und NCSStandardfarben erhältlich.

BuzziFelt-Pinnwände bestehen aus 6 mm starkem, zu 100 % recyceltem PET-Filz, der eine schalldämpfende Wirkung aufweist und somit die ideale Ergänzung zu einer Glastafel darstellt.

Zur Info Dynamic Flex Wall kann an Glas- und Keramikboards anderer Hersteller angepasst werden, sofern diese über die gleichen Maße und ein vergleichbares Befestigungssystem verfügen.

Bei Sonderwünschen wenden Sie sich bitte an unsere Zentrale: info@chat-board.dk



Dynamic Flex Wall^{NEU}

| Artikel-Nr. | Beschreibung | Maße | | Gewicht |
|-----------------------------------|--|-------------------------------------|-----------------------------------|---------|
| | | Horizontal montiert B x H x T mm | Vertikal montiert B x H x T mm | |
| 1 RAHMEN – Größe wählen | | | | |
| DYNFLEXW1082X1082 | Dynamic Flex Wall Rahmen aus klar matt lackierter Eiche für Wandtafeln der Größe 1000 mm x 1000 mm | 1082 x 1082 x 45 | 1082 x 1082 x 45 | 10,6 |
| DYNFLEXW982X1282 | Dynamic Flex Wall Rahmen aus klar matt lackierter Eiche für Wandtafeln der Größe 900 mm x 1200 mm | 1282 x 982 x 45 | 982 x 1282 x 45 | 10,7 |
| DYNFLEXW1082X1582 | Dynamic Flex Wall Rahmen aus klar matt lackierter Eiche für Wandtafeln der Größe 1000 mm x 1500 mm | 1582 x 1082 x 45 | 1082 x 1582 x 45 | 11,6 |
| DYNFLEXW1282X1582 | Dynamic Flex Wall Rahmen aus klar matt lackierter Eiche für Wandtafeln der Größe 1200 mm x 1500 mm | 1582 x 1282 x 45 | 1282 x 1582 x 45 | 12,0 |
| DYNFLEXW1082X2082 | Dynamic Flex Wall Rahmen aus klar matt lackierter Eiche für Wandtafeln der Größe 1000 mm x 2000 mm | 2082 x 1082 x 45 | 1082 x 2082 x 45 | 13,1 |

2 TAFEL - Wählen Sie Material und Ausführung in der Größe passend zum Rahmen

| Elements | Beschreibung | Horizontal montiert | Vertikal montiert | kg |
|------------|--------------------------------|---------------------|-------------------|------|
| | | B x H mm | B x H mm | |
| MTEL100100 | Elements magnetische Glastafel | 1000 x 1000 | 1000 x 1000 | 16,0 |
| MTEL90120 | Elements magnetische Glastafel | 1200 x 900 | 900 x 1200 | 17,8 |
| MTEL100150 | Elements magnetische Glastafel | 1500 x 1000 | 1000 x 1500 | 26,0 |
| MTEL120150 | Elements magnetische Glastafel | 1500 x 1200 | 1200 x 1500 | 31,0 |
| MTEL100200 | Elements magnetische Glastafel | 2000 x 1000 | 1000 x 2000 | 36,0 |

| Classic | Beschreibung | Horizontal montiert | Vertikal montiert | kg |
|----------|-------------------------------|---------------------|-------------------|------|
| | | B x H mm | B x H mm | |
| MT100100 | Classic magnetische Glastafel | 1000 x 1000 | 1000 x 1000 | 16,0 |
| MT90120 | Classic magnetische Glastafel | 1200 x 900 | 900 x 1200 | 17,8 |
| MT100150 | Classic magnetische Glastafel | 1500 x 1000 | 1000 x 1500 | 26,0 |
| MT120150 | Classic magnetische Glastafel | 1500 x 1200 | 1200 x 1500 | 31,0 |
| MT100200 | Classic magnetische Glastafel | 2000 x 1000 | 1000 x 2000 | 36,0 |

| Matt | Beschreibung | Horizontal montiert | Vertikal montiert | kg |
|-----------|----------------------------|---------------------|-------------------|------|
| | | B x H mm | B x H mm | |
| MTM100100 | Matt magnetische Glastafel | 1000 x 1000 | 1000 x 1000 | 16,0 |
| MTM90120 | Matt magnetische Glastafel | 1200 x 900 | 900 x 1200 | 17,8 |
| MTM100150 | Matt magnetische Glastafel | 1500 x 1000 | 1000 x 1500 | 26,0 |
| MTM120150 | Matt magnetische Glastafel | 1500 x 1200 | 1200 x 1500 | 31,0 |
| MTM100200 | Matt magnetische Glastafel | 2000 x 1000 | 1000 x 2000 | 36,0 |

| BuzziFelt | Beschreibung | Horizontal montiert | Vertikal montiert | kg |
|---------------|-------------------------------------|---------------------|-------------------|------|
| | | B x H mm | B x H mm | |
| MTBUZZI100100 | BuzziFelt magnetische Filz Pinnwand | 1000 x 1000 | 1000 x 1000 | 6,4 |
| MTBUZZI90120 | BuzziFelt magnetische Filz Pinnwand | 1200 x 900 | 900 x 1200 | 6,9 |
| MTBUZZI100150 | BuzziFelt magnetische Filz Pinnwand | 1500 x 1000 | 1000 x 1500 | 9,5 |
| MTBUZZI120150 | BuzziFelt magnetische Filz Pinnwand | 1500 x 1200 | 1200 x 1500 | 11,4 |
| MTBUZZI100200 | BuzziFelt magnetische Filz Pinnwand | 2000 x 1000 | 1000 x 2000 | 12,7 |


Montagekit ist im Lieferumfang enthalten
Fügen Sie Zubehör mit einem Basic Kit hinzu
(nur mit einem Hauptprodukt erhältlich):

| | | |
|----------|---------------------|---|
| KITBLACK | Basic kit Black | 1 schwarzer Filzstift, 3 Chrommagnete |
| KITWHITE | Basic kit White | 1 weißer Neon-Filzstift, 3 Chrommagnete |
| KITBUZZI | Basic kit BuzziFelt | 3 Chrommagnete |


Farben und Materialien siehe Seite 9

Größen & Orientierung



1082 mm x 1082 mm
(für 1000 mm x 1000 mm Tafeln)





1282 mm x 982 mm / 982 mm x 1282 mm
(für 1200 mm x 900 mm / 900 mm x 1200 mm Tafeln)





1582 mm x 1082 mm / 1082 mm x 1582 mm
(für 1500 mm x 1000 mm / 1000 mm x 1500 mm Tafeln)



1582 mm x 1282 mm / 1282 mm x 1582 mm
(für 1500 mm x 1200 mm / 1200 mm x 1500 mm Tafeln)



2082 mm x 1082 mm / 1082 mm x 2082 mm
(für 2000 mm x 1000 mm / 1000 mm x 2000 mm Tafeln)



Bitte beachten Sie

Sofern nicht anders vermerkt, werden die Tafeln mit einer Aufhängeschiene zur horizontalen Montage geliefert. Dieser kann bei Bedarf für eine vertikale Montage einfach gekürzt werden.

[zurück zum Index](#)

Dynamic Flex Wall^{NEU}

Farben & Materialien

Holz | Rahmen



Oak

Glas | Elements Tafeln



Dove 35 MTDO




Sand 31 MTSA



Khaki 27 MTK



Sky Blue 39 MTSB



Pure White 14 MTPW

Glas | Classic & Matt Tafeln



Dove MTDO



Grey MTG



Dark Grey MTDG⁽¹⁾



Ink MTINK




Denim MTDE



Lavender MTL



Sky Blue MTSB



Light Blue MTLB



Stone MTSTO



Sand MTSA



Mocca MTM



Black MTS⁽¹⁾




Pine MTPI



Army Green MTAG



Khaki MTK



Lily MTLI



Nude MTNU



Blush MTBL



Petal MTPE



Plum MTPLU



Ruby MTRU




Red MTR



Orange MTO



Yellow MTY




Pure White MTPW

⁽¹⁾Wir empfehlen das Basic Kit - White


Filz | BuzziFelt Tafeln



63 Off White



67 Stone Grey



68 Anthracite

Classic

CHAT BOARD® Classic inspiriert und fördert den kreativen Dialog zwischen Menschen. Es wurde speziell entwickelt, um Ideen und Informationen zu entwickeln, zu visualisieren, zu ordnen und auszutauschen. Es bietet den perfekten Rahmen für jeden Büro-, Besprechungs- oder Gruppenraum.

Das Design ist elegant, schlicht und dezent; jedes Element hat eine klare Funktion, nichts ist überflüssig. Die glatte, magnetische Glasoberfläche vermittelt ein unübertroffenes Schreib- und Zeichenerlebnis. CHAT BOARD® ist von einzigartiger Qualität und Langlebigkeit. Zudem ist es leicht zu reinigen, hat eine lange Lebensdauer und ist somit der ultimative Ersatz für jedes Whiteboard.

CHAT BOARD® Classic besteht aus 4 mm dickem gehärtetem Sicherheitsglas, das den höchsten Qualitätsstandards entspricht. Die Kanten im C-Profil sind matt geschliffen; die Ecken elegant abgerundet. **Es kann sowohl horizontal als auch vertikal an der Wand montiert werden**, wobei die Ausrichtung leicht zu ändern ist. Insgesamt sind 13 Standardgrößen und 25 Standardfarben lieferbar. Auf Bestellung sind darüber hinaus Sondergrößen, -formen und Standard-Glasfarben nach RAL und NCS möglich.

Bei Sonderwünschen wenden Sie sich bitte an unsere Zentrale: info@chat-board.dk

Qualitätstest

Sicherheit: EN 14434:2010



Cradle to Cradle Certified™ is a certification mark licensed by the Cradle to Cradle Products Innovation Institute



Classic

| Artikel-Nr. | Beschreibung | Maße | | Gewicht kg |
|---|-------------------------------|---|-------------------|---------------|
| | | Horizontal montiert | Vertikal montiert | |
| | | B x H mm | B x H mm | |
| MT5080 | Classic magnetische Glastafel | 800 x 500 | 500 x 800 | 6,8 |
| MT7070 | Classic magnetische Glastafel | 695 x 695 | 695 x 695 | 7,8 |
| MT7090 | Classic magnetische Glastafel | 900 x 700 | 700 x 900 | 11,0 |
| MT58120 | Classic magnetische Glastafel | 1200 x 585 | 585 x 1200 | 12,5 |
| MT60150 | Classic magnetische Glastafel | 1500 x 600 | 600 x 1500 | 14,4 |
| MT100100 | Classic magnetische Glastafel | 1000 x 1000 | 1000 x 1000 | 16,0 |
| MT90120 | Classic magnetische Glastafel | 1200 x 900 | 900 x 1200 | 17,8 |
| MT120120 | Classic magnetische Glastafel | 1200 x 1200 | 1200 x 1200 | 25,8 |
| MT100150 | Classic magnetische Glastafel | 1500 x 1000 | 1000 x 1500 | 26,0 |
| MT120150 | Classic magnetische Glastafel | 1500 x 1200 | 1200 x 1500 | 31,0 |
| MT100200 | Classic magnetische Glastafel | 2000 x 1000 | 1000 x 2000 | 36,0 |
| MT120200 | Classic magnetische Glastafel | 2000 x 1200 | 1200 x 2000 | 43,0 |
| MT120240 | Classic magnetische Glastafel | 2400 x 1200 | 1200 x 2400 | 46,0 |
| Montagekit ist im Lieferumfang enthalten Fügen Sie Zubehör mit einem Basic Kit hinzu (nur mit einem Hauptprodukt erhältlich): | | Gesamttiefe (Glasfront zur Wandfläche): 16 mm (+/- 1 mm) | | |
| KITBLACK | Basic kit Black | 1 schwarzer Filzstift, 3 Chrommagnete | | |
| KITWHITE | Basic kit White | 1 weißer Neon-Filzstift, 3 Chrommagnete | | |

Glas

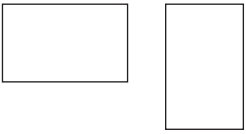
| | | | | | | | |
|--|---|---|---|---|--|---|---|
|  |  |  |  |  |  |  |  |
| Dove MTDO | Grey MTG | Dark Grey MTDG ⁽¹⁾ | Ink MTINK | Denim MTDE | Lavender MTL | Sky Blue MTSB | Light Blue MTLB |
|  |  |  |  |  |  |  |  |
| Stone MTSTO | Sand MTSA | Mocca MTM | Black MTS ⁽¹⁾ | Pine MTPi | Army Green MTAG | Khaki MTK | Lily MTLi |
|  |  |  |  |  |  |  |  |
| Nude MTNU | Blush MTBL | Petal MTPE | Plum MTPLU | Ruby MTRU | Red MTR | Orange MTO | Yellow MTY |
|  | | | | | | | |
| Pure White MTPW | | | | | | | |

⁽¹⁾Wir empfehlen das Basic Kit - White


Classic

Größen & Orientierung

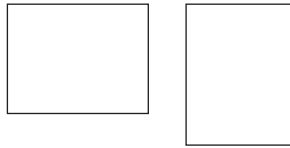
800 mm x 500 mm / 500 mm x 800 mm



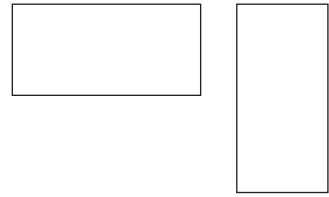
695 mm x 695 mm




900 mm x 700 mm / 700 mm x 900 mm



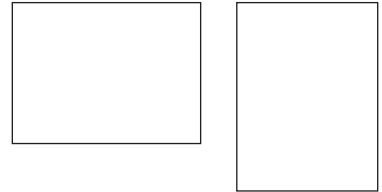
1200 mm x 585 mm / 585 mm x 1200 mm




1500 mm x 600 mm / 600 mm x 1500 mm




1200 mm x 900 mm / 900 mm x 1200 mm




1000 mm x 1000 mm




1500 mm x 1000 mm / 1000 mm x 1500 mm



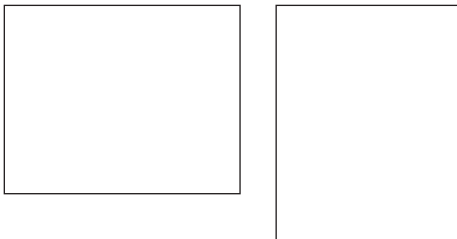
2000 mm x 1000 mm / 1000 mm x 2000 mm




1200 mm x 1200 mm




1500 mm x 1200 mm / 1200 mm x 1500 mm



2000 mm x 1200 mm / 1200 mm x 2000 mm



2400 mm x 1200 mm / 1200 mm x 2400 mm



Bitte beachten Sie

Sofern nicht anders vermerkt, werden die Tafeln mit einer Aufhängeschiene zur horizontalen Montage geliefert. Dieser kann bei Bedarf für eine vertikale Montage einfach gekürzt werden.

Classic Surfacing

CHAT BOARD® Classic Surfacing bietet die ideale Lösung, um größere Wandflächen im großen Stil in kreative Oberflächen umzuwandeln. Kombinieren Sie bis zu 5 Stück der Classic-Board 1000 x 2000 mm in der/den Farbe(n) Ihrer Wahl, um individuelle Wandkompositionen zu kreieren, die genau Ihren spezifischen Anforderungen entsprechen. Ihren spezifischen Anforderungen entsprechen.

CHAT BOARD® Classic Surfacing besteht aus Classic-Boards hergestellt aus 4 mm dickem gehärtetem Sicherheitsglas, das den höchsten Qualitätsstandards entspricht. Die Kanten im C-Profil sind matt geschliffen; die Ecken elegant abgerundet. Sie werden standardmäßig vertikal an der Wand montiert, können aber bei Bedarf auch horizontal eingesetzt werden. Die Classic Surfacing Boards messen jeweils 1000 x 2000 mm, und sie sind in 25 Standardfarben erhältlich, die **beliebig kombiniert werden können**. Auf Bestellung sind darüber hinaus Sonder-Glasfarben nach RAL und NCS möglich.

Bei Sonderwünschen wenden Sie sich bitte an unsere Zentrale: info@chat-board.dk

Qualitätstest

Sicherheit: EN 14434:2010




Cradle to Cradle Certified™ is a certification mark licensed by the Cradle to Cradle Products Innovation Institute




Classic Surfacing


| Artikel-Nr. | Beschreibung | Maße | Gewicht |
|---|--|---|---------------------|
| | | (Vertikal montiert) B x H mm | Gesamtgewicht kg |
| MTSURF2 | Classic Surfacing - 2 magnetische Glastafeln | 2000 x 2000 | 72,0 |
| MTSURF3 | Classic Surfacing - 3 magnetische Glastafeln | 3000 x 2000 | 108,0 |
| MTSURF4 | Classic Surfacing - 4 magnetische Glastafeln | 4000 x 2000 | 144,0 |
| MTSURF5 | Classic Surfacing - 5 magnetische Glastafeln | 5000 x 2000 | 180,0 |
| Montagekits sind im Lieferumfang enthalten Fügen Sie Zubehör mit einem Basic Kit hinzu (nur mit einem Hauptprodukt erhältlich): | | Gesamttiefe (Glasfront zur Wandfläche): 16 mm (+/- 1 mm) | |
| KITBLACK | Basic kit Black | 1 schwarzer Filzstift, 3 Chrommagnete | |
| KITWHITE | Basic kit White | 1 weißer Neon-Filzstift, 3 Chrommagnete | |




Classic Surfacing - 2
B 2000 mm x H 2000mm



Classic Surfacing - 3
B 3000 mm x H 2000 mm



Classic Surfacing - 4
B 4000 mm x H 2000 mm



Classic Surfacing - 5
B 5000 mm x H 2000 mm

Glas



Dove MTDO



Grey MTG



Dark Grey MTDG⁽¹⁾



Ink MTINK



Denim MTDE



Lavender MTL




Sky Blue MTSB



Light Blue MTLB



Stone MTSTO



Sand MTSA



Mocca MTM



Black MTS⁽¹⁾



Pine MTP



Army Green MTAG



Khaki MTK



Lily MTL



Nude MTNU



Blush MTBL



Petal MTPE



Plum MTPLU



Ruby MTRU



Red MTR



Orange MTO



Yellow MTY



Pure White MTPW

⁽¹⁾Wir empfehlen das Basic Kit - White

Matt

CHAT BOARD® Matt ist wie sein glänzenderes Pendant CHAT BOARD® Classic ein ideales Werkzeug, um kreative Ideen und Gedanken zu veranschaulichen, auszutauschen und zu kommunizieren. So lassen sich nützliche Informationen in jedem erdenklichen Arbeitsbereich oder auch im häuslichen Umfeld darstellen. Was Matt jedoch wirklich auszeichnet, ist die elegant matte, aber dennoch samtig glatte Oberfläche, die Reflexionen oder eine Blendung minimiert. CHAT BOARD® Matt ist leicht zu reinigen und zu pflegen, sodass die Freude daran auf Jahre hinaus garantiert ist.

CHAT BOARD® Matt besteht aus 4 mm dickem gehärtetem Sicherheitsglas, das den höchsten Qualitätsstandards entspricht. Die Kanten im C-Profil sind matt geschliffen; die Ecken elegant abgerundet. Es kann sowohl horizontal als auch vertikal an der Wand montiert werden. Insgesamt sind 11 Standardgrößen und 25 Standardfarben lieferbar. Auf Bestellung sind darüber hinaus Sondergrößen, -formen und Standard-Glasfarben nach RAL und NCS möglich.

Bei Sonderwünschen wenden Sie sich bitte an unsere Zentrale: info@chat-board.dk

Qualitätstest

Sicherheit: EN 14434:2010



Cradle to Cradle Certified™ is a certification mark licensed by the Cradle to Cradle Products Innovation Institute



Matt

| Artikel-Nr. | Beschreibung | Maße | | Gewicht kg |
|---|----------------------------|---|-------------------|---------------|
| | | Horizontal montiert | Vertikal montiert | |
| | | B x H mm | B x H mm | |
| MTM7090 | Matt magnetische Glastafel | 900 x 700 | 700 x 900 | 11,0 |
| MTM58120 | Matt magnetische Glastafel | 1200 x 585 | 585 x 1200 | 12,5 |
| MTM60150 | Matt magnetische Glastafel | 1500 x 600 | 600 x 1500 | 14,4 |
| MTM100100 | Matt magnetische Glastafel | 1000 x 1000 | 1000 x 1000 | 16,0 |
| MTM90120 | Matt magnetische Glastafel | 1200 x 900 | 900 x 1200 | 17,8 |
| MTM120120 | Matt magnetische Glastafel | 1200 x 1200 | 1200 x 1200 | 25,8 |
| MTM100150 | Matt magnetische Glastafel | 1500 x 1000 | 1000 x 1500 | 26,0 |
| MTM120150 | Matt magnetische Glastafel | 1500 x 1200 | 1200 x 1500 | 31,0 |
| MTM100200 | Matt magnetische Glastafel | 2000 x 1000 | 1000 x 2000 | 36,0 |
| MTM120200 | Matt magnetische Glastafel | 2000 x 1200 | 1200 x 2000 | 43,0 |
| MTM120240 | Matt magnetische Glastafel | 2400 x 1200 | 1200 x 2400 | 46,0 |
| Montagekit ist im Lieferumfang enthalten Fügen Sie Zubehör mit einem Basic Kit hinzu (nur mit einem Hauptprodukt erhältlich): | | Gesamttiefe (Glasfront zur Wandfläche): 16 mm (+/- 1 mm) | | |
| KITBLACK | Basic kit Black | 1 schwarzer Filzstift, 3 Chrommagnete | | |
| KITWHITE | Basic kit White | 1 weißer Neon-Filzstift, 3 Chrommagnete | | |

Optional wählen Sie Elements Finish für Matt (mit Kanten im V-Profil und 90°-Ecken)

Glas

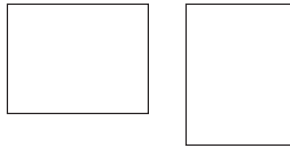
| | | | | | | | |
|--|---|---|---|---|--|---|---|
|  |  |  |  |  |  |  |  |
| Dove MTDO | Grey MTG | Dark Grey MTDG ⁽¹⁾ | Ink MTINK | Denim MTDE | Lavender MTL | Sky Blue MTSB | Light Blue MTLB |
|  |  |  |  |  |  |  |  |
| Stone MTSTO | Sand MTSA | Mocca MTM | Black MTS ⁽¹⁾ | Pine MTPi | Army Green MTAG | Khaki MTK | Lily MTLi |
|  |  |  |  |  |  |  |  |
| Nude MTNU | Blush MTBL | Petal MTPE | Plum MTPLU | Ruby MTRU | Red MTR | Orange MTO | Yellow MTY |
|  | | | | | | | |
| Pure White MTPW | | | | | | | |

⁽¹⁾Wir empfehlen das Basic Kit - White

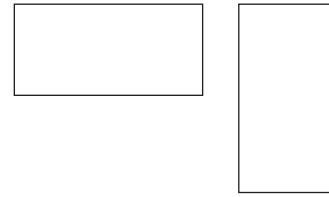
Matt

Größen & Orientierung


900 mm x 700 mm / 700 mm x 900 mm



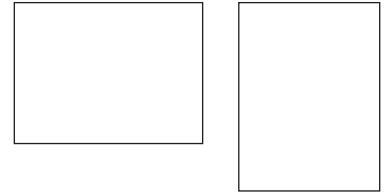
1200 mm x 585 mm / 585 mm x 1200 mm




1500 mm x 600 mm / 600 mm x 1500 mm




1200 mm x 900 mm / 900 mm x 1200 mm




1000 mm x 1000 mm




1500 mm x 1000 mm / 1000 mm x 1500 mm



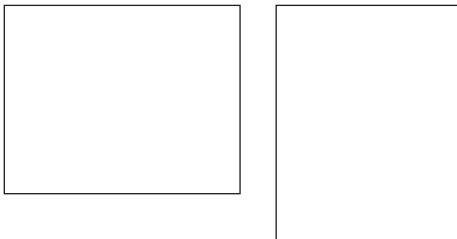
2000 mm x 1000 mm / 1000 mm x 2000 mm




1200 mm x 1200 mm




1500 mm x 1200 mm / 1200 mm x 1500 mm



2000 mm x 1200 mm / 1200 mm x 2000 mm



2400 mm x 1200 mm / 1200 mm x 2400 mm



Bitte beachten Sie

Sofern nicht anders vermerkt, werden die Tafeln mit einer Aufhängeschiene zur horizontalen Montage geliefert. Dieser kann bei Bedarf für eine vertikale Montage einfach gekürzt werden.

Matt Surfacing

CHAT BOARD® Matt Surfacing bietet die ideale Lösung, um größere Wandflächen im großen Stil in kreative Oberflächen umzuwandeln. Kombinieren Sie bis zu 5 Stück der Matt-Board 1000 x 2000 mm in der/den Farbe(n) Ihrer Wahl, um individuelle Wandkompositionen zu kreieren, die genau Ihren spezifischen Anforderungen entsprechen. Ihren spezifischen Anforderungen entsprechen.

CHAT BOARD® Matt Surfacing besteht aus Matt-Boards hergestellt aus 4 mm dickem gehärtetem Sicherheitsglas, das den höchsten Qualitätsstandards entspricht. Die Kanten im C-Profil sind matt geschliffen; die Ecken elegant abgerundet. Sie werden standardmäßig vertikal an der Wand montiert, können aber bei Bedarf auch horizontal eingesetzt werden. Die Matt Surfacing Boards messen jeweils 1000 x 2000 mm, und sie sind in 25 Standardfarben erhältlich, die **beliebig kombiniert werden können**. Auf Bestellung sind darüber hinaus Sonder-Glasfarben nach RAL und NCS möglich.

Bei Sonderwünschen wenden Sie sich bitte an unsere Zentrale: info@chat-board.dk

Qualitätstest

Sicherheit: EN 14434:2010




Cradle to Cradle Certified™ is a certification mark licensed by the Cradle to Cradle Products Innovation Institute




Matt Surfacing

| Artikel-Nr. | Beschreibung | Maße | Gewicht |
|---|---|---|---------------------|
| | | (Vertikal montiert) B x H mm | Gesamtgewicht kg |
| MTMSURF2 | Matt Surfacing - 2 magnetische Glastafeln | 2000 x 2000 | 72,0 |
| MTMSURF3 | Matt Surfacing - 3 magnetische Glastafeln | 3000 x 2000 | 108,0 |
| MTMSURF4 | Matt Surfacing - 4 magnetische Glastafeln | 4000 x 2000 | 144,0 |
| MTMSURF5 | Matt Surfacing - 5 magnetische Glastafeln | 5000 x 2000 | 180,0 |
| Montagekits sind im Lieferumfang enthalten Fügen Sie Zubehör mit einem Basic Kit hinzu (nur mit einem Hauptprodukt erhältlich): | | Gesamttiefe (Glasfront zur Wandfläche): 16 mm (+/- 1 mm) | |
| KITBLACK | Basic kit Black | 1 schwarzer Filzstift, 3 Chrommagnete | |
| KITWHITE | Basic kit White | 1 weißer Neon-Filzstift, 3 Chrommagnete | |


Optional wählen Sie Elements Finish für Matt Surfacing (mit Kanten im V-Profil und 90°-Ecken)




Matt Surfacing - 2
B 2000 mm x H 2000 mm



Matt Surfacing - 3
B 3000 mm x H 2000 mm




Matt Surfacing - 4
B 4000 mm x H 2000 mm



Matt Surfacing - 5
B 5000 mm x H 2000 mm

Glas



Dove MTDO



Grey MTG



Dark Grey MTDG⁽¹⁾



Ink MTINK




Denim MTDE



Lavender MTL



Sky Blue MTSB



Light Blue MTLB



Stone MTSTO



Sand MTSA



Mocca 12 MTM



Black MTS⁽¹⁾



Pine MTPI




Army Green MTAG



Khaki MTK



Lily MTLI



Nude MTNU



Blush MTBL



Petal MTPE



Plum MTPLU



Ruby MTRU




Red MTR



Orange MTO



Yellow MTY



Pure White MTPW

⁽¹⁾Wir empfehlen das Basic Kit - White

Elements

CHAT BOARD® Elements bietet dieselben Vorteile und Top Qualität wie die klassischen, magnetischen Glastafeln. Eine marginale Anpassung des Designs mit geänderten Ecken und Kanten ermöglicht die ideale Nutzung in Projekten. Die Glasoberfläche bietet den perfekten Hintergrund zur Visualisierung und Kommunikation von Ideen und Informationen in Meeting-, Trainings- oder Brainstorming-Sessions.

CHAT BOARD® Elements besteht aus 4 mm dickem gehärtetem Sicherheitsglas, das den höchsten Qualitätsstandards entspricht. Die Kanten sind im sanften V-Profil gefertigt und die Ecken mit 90° gekantet. Es **kann sowohl horizontal als auch vertikal an der Wand montiert werden**. Insgesamt sind 6 Standardgrößen und 5 Standardfarben lieferbar. Auf Bestellung sind darüber hinaus Sondergrößen, -formen und Standard-Glasfarben nach RAL und NCS möglich.

Bei Sonderwünschen wenden Sie sich bitte an unsere Zentrale:

Qualitätstest

Sicherheit: EN 14434:2010



Cradle to Cradle Certified™ is a certification mark licensed by the Cradle to Cradle Products Innovation Institute



Elements

| Artikel-Nr. | Beschreibung | Maße | | Gewicht kg |
|---|--------------------------------|---|-------------------|---------------|
| | | Horizontal montiert | Vertikal montiert | |
| | | B x H mm | B x H mm | |
| MTEL100100 | Elements magnetische Glastafel | 1000 x 1000 | 1000 x 1000 | 16.0 |
| MTEL90120 | Elements magnetische Glastafel | 1200 x 900 | 900 x 1200 | 17.8 |
| MTEL100150 | Elements magnetische Glastafel | 1500 x 1000 | 1000 x 1500 | 26.0 |
| MTEL120150 | Elements magnetische Glastafel | 1500 x 1200 | 1200 x 1500 | 31.0 |
| MTEL100200 | Elements magnetische Glastafel | 2000 x 1000 | 1000 x 2000 | 36.0 |
| MTEL120200 | Elements magnetische Glastafel | 2000 x 1200 | 1200 x 2000 | 43.0 |
| Montagekit ist im Lieferumfang enthalten Fügen Sie Zubehör mit einem Basic Kit hinzu (nur mit einem Hauptprodukt erhältlich): | | Gesamttiefe (Glasfront zur Wandfläche): 16 mm (+/- 1 mm) | | |
| KITBLACK | Basic kit Black | 1 schwarzer Filzstift, 3 Chrommagnete | | |

Glas



Dove MTDO




Sand MTSA



Khaki MTK



Sky Blue MTSB



Pure White MTPW

Kanten - Detail

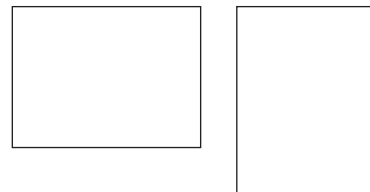


Elements Finish mit V-Kanten im Vergleich zu (Standard) Classic C-Kanten

Elements

Größen & Orientierung

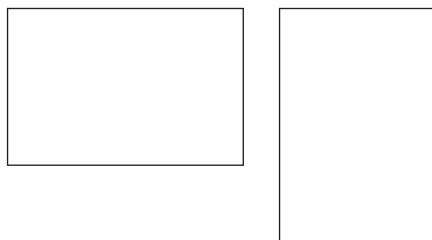
1200 mm x 900 mm / 900 mm x 1200 mm




1000 mm x 1000 mm



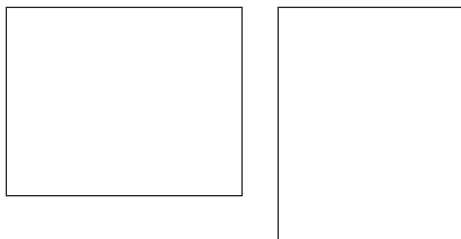
1500 mm x 1000 mm / 1000 mm x 1500 mm




2000 mm x 1000 mm / 1000 mm x 2000 mm



1500 mm x 1200 mm / 1200 mm x 1500 mm



2000 mm x 1200 mm / 1200 mm x 2000 mm



Bitte beachten Sie

Sofern nicht anders vermerkt, werden die Tafeln mit einer Aufhängeschiene zur horizontalen Montage geliefert. Dieser kann bei Bedarf für eine vertikale Montage einfach gekürzt werden.

Elements Surfacing

CHAT BOARD® Elements Surfacing bietet die ideale Lösung, um größere Wandflächen im großen Stil in kreative Oberflächen umzuwandeln. Kombinieren Sie bis zu 5 Stück der Elements-Board 1000 x 2000 mm in der/den Farbe(n) Ihrer Wahl, um individuelle Wandkompositionen zu kreieren, die genau Ihren spezifischen Anforderungen entsprechen. Ihren spezifischen Anforderungen entsprechen.

CHAT BOARD® Elements Surfacing besteht aus Elements-Boards hergestellt aus 4 mm dickem gehärtetem Sicherheitsglas, das den höchsten Qualitätsstandards entspricht. Die Kanten sind im sanften V-Profil gefertigt und die Ecken mit 90° gekantet. Sie werden standardmäßig vertikal an der Wand montiert, können aber bei Bedarf auch horizontal eingesetzt werden. Die Elements Surfacing Boards messen jeweils 1000 x 2000 mm, und sie sind in 5 Standardfarben erhältlich, die **beliebig kombiniert werden können**. Auf Bestellung sind darüber hinaus Sonder-Glasfarben nach RAL und NCS möglich.

Bei Sonderwünschen wenden Sie sich bitte an unsere Zentrale: info@chat-board.dk

Qualitätstest

Sicherheit: EN 14434:2010




Cradle to Cradle Certified™ is a certification mark licensed by the Cradle to Cradle Products Innovation Institute




Elements Surfacing


| Artikel-Nr. | Beschreibung | Maße | Gewicht |
|---|---|---|---------------------|
| | | (Vertikal montiert) B x H mm | Gesamtgewicht kg |
| MTELSURF2 | Elements Surfacing - 2 magnetische Glastafeln | 2000 x 2000 | 72,0 |
| MTELSURF3 | Elements Surfacing - 3 magnetische Glastafeln | 3000 x 2000 | 108,0 |
| MTELSURF4 | Elements Surfacing - 4 magnetische Glastafeln | 4000 x 2000 | 144,0 |
| MTELSURF5 | Elements Surfacing - 5 magnetische Glastafeln | 5000 x 2000 | 180,0 |
| Montagekits sind im Lieferumfang enthalten Fügen Sie Zubehör mit einem Basic Kit hinzu (nur mit einem Hauptprodukt erhältlich): | | Gesamttiefe (Glasfront zur Wandfläche): 16 mm (+/- 1 mm) | |
| KITBLACK | Basic kit Black | 1 schwarzer Filzstift, 3 Chrommagnete | |




Elements Surfacing - 2
B 2000 mm x H 2000 mm



Elements Surfacing - 3
B 3000 mm x H 2000 mm



Elements Surfacing - 4
B 4000 mm x H 2000 mm



Elements Surfacing - 5
B 5000 mm x H 2000 mm

Glas



Dove MTDO




Sand MTSA



Khaki MTK



Sky Blue MTSB



Pure White MTPW

Kanten - Detail



Elements Finish mit V-Kanten im Vergleich zu (Standard) Classic C-Kanten

Classic Crafted

CHAT BOARD® Classic Crafted verleiht seinem Vorläufer Classic eine ganz neue Perspektive. Hier werden die sanfte, natürliche Wärme des Holzurniers und unsere charakteristische schlichte Glasoberfläche zu einer Einheit, sodass Classic Crafted von einem funktionalen auf elegante Weise zu einem wahren Wunschobjekt avanciert. Die vier wunderschön harmonisierten Stücke sind alle von Hand gearbeitet und maßgeschneidert, um perfekt mit anderen Wand-Boards der CHAT BOARD-Kollektion kombiniert zu werden. Dies bietet unendliche Möglichkeiten, sorgfältig zusammengestellte interaktive Wandflächen zu kreieren, die ästhetisch und praktisch zugleich sind.

Das nahtlose Arrangement kontrastierender, einander ergänzender Oberflächentexturen fügt dem Classic-Board eine erfrischende ästhetische Dynamik und Definition hinzu, wobei die Schlüsselfunktion als unverzichtbares Tool für Schaffensprozesse und Kommunikation bestehen bleibt.



Vervollständigen Sie Ihre Classic Crafted-Anordnung mit dem Classic Crafted Keeper (*siehe Seite 77*), einer besonders geformten, magnetischen Halterung für Zubehör, in der die Holzurnierplatten des ursprünglichen Boards wiedergegeben sind. Sie ist umfassend flexibel sowie einfach zu befestigen und kann sowohl auf Paneelen als auch auf Glas angebracht und je nach Ambiente und Situation bewegt werden.

CHAT BOARD® Classic Crafted besteht aus 4 mm dickem gehärtetem Sicherheitsglas, das den höchsten Qualitätsstandards entspricht. Die Kanten im C-Profil sind matt geschliffen; die Ecken elegant abgerundet. Die Holzplatten und der Keeper sind aus Eichenurnier gefertigt und mit einem matten PU-Lack in der Ausführung Ihrer Wahl behandelt. Alle Classic Crafted Boards **können sowohl horizontal als auch vertikal montiert werden** (mit dem Paneel auf beiden Seiten, oben oder unten, wie gewünscht), wobei die Ausrichtung leicht zu ändern ist. Insgesamt sind 4 Standardgrößen und 25 Standard-Glasfarben lieferbar. Auf Bestellung sind darüber hinaus Sondergrößen und Standard-Glasfarben nach RAL und NCS möglich.

Bei Sonderwünschen wenden Sie sich bitte an unsere Zentrale: info@chat-board.dk



Classic Crafted



| Artikel-Nr. | Beschreibung | Maße | | | | Gewicht |
|---|---|---|---------------------|---------------------------------|-------------------------------|---------|
| | | Glas mm | Furnierplatte mm | Horizontal montiert B x H mm | Vertikal montiert B x H mm | |
|  | | | | | | |
| MTCRO7090 | Classic Crafted magnetische Glastafel mit matt lackierter Eichenfurnierplatte | 695 x 695 | 200 x 695 | 897 x 695 | 695 x 897 | 9,2 |
| MTCRO100120 | Classic Crafted magnetische Glastafel mit matt lackierter Eichenfurnierplatte | 1000 x 1000 | 200 x 1000 | 1200 x 1000 | 1000 x 1200 | 16,5 |
| MTCRO120120 | Classic Crafted magnetische Glastafel mit matt lackierter Eichenfurnierplatte | 900 x 1200 | 300 x 1200 | 1200 x 1200 | 1200 x 1200 | 19,8 |
| MTCRO120150 | Classic Crafted magnetische Glastafel mit matt lackierter Eichenfurnierplatte | 1200 x 1200 | 300 x 1200 | 1500 x 1200 | 1200 x 1500 | 24,8 |
|  | | | | | | |
| MTCRB7090 | Classic Crafted magnetische Glastafel mit schwarz, mattlackierter Eichenfurnierplatte | 695 x 695 | 200 x 695 | 897 x 695 | 695 x 897 | 9,2 |
| MTCRB100120 | Classic Crafted magnetische Glastafel mit schwarz, mattlackierter Eichenfurnierplatte | 1000 x 1000 | 200 x 1000 | 1200 x 1000 | 1000 x 1200 | 16,5 |
| MTCRB120120 | Classic Crafted magnetische Glastafel mit schwarz, mattlackierter Eichenfurnierplatte | 900 x 1200 | 300 x 1200 | 1200 x 1200 | 1200 x 1200 | 19,8 |
| MTCRB120150 | Classic Crafted magnetische Glastafel mit schwarz, mattlackierter Eichenfurnierplatte | 1200 x 1200 | 300 x 1200 | 1500 x 1200 | 1200 x 1500 | 24,8 |
| Montagekit ist im Lieferumfang enthalten Fügen Sie Zubehör mit einem Basic Kit hinzu (nur mit einem Hauptprodukt erhältlich): | | Gesamttiefe (Glasfront zur Wandfläche): 16 mm (+/- 1 mm) | | | | |
| KITBLACK | Basic kit Black | 1 schwarzer Filzstift, 3 Chrommagnete | | | | |
| KITWHITE | Basic kit White | 1 weißer Neon-Filzstift, 3 Chrommagnete | | | | |

Glas Optional Classic Crafted in mattem Glas

| | | | | | | | |
|--|---|---|---|---|--|---|---|
|  |  |  |  |  |  |  |  |
| Dove MTDO | Grey MTG | Dark Grey MTDG ⁽¹⁾ | Ink MTINK | Denim MTDE | Lavender MTL | Sky Blue MTSB | Light Blue MTLB |
|  |  |  |  |  |  |  |  |
| Stone MTSTO | Sand MTSA | Mocca MTM | Black MTS ⁽¹⁾ | Pine MTPI | Army Green MTAG | Khaki MTK | Lily MTLI |
|  |  |  |  |  |  |  |  |
| Nude MTNU | Blush MTBL | Petal MTPE | Plum MTPLU | Ruby MTRU | Red MTR | Orange MTO | Yellow MTY |
|  | | | | | | | |
| Pure White MTPW | | | | | | | |

⁽¹⁾Wir empfehlen das Basic Kit - White

Holz furnier

| | |
|--|---|
|  |  |
| Eiche mattlackiert | Black oak schwarz, mattlackiert |

Füge einen Keeper hinzu

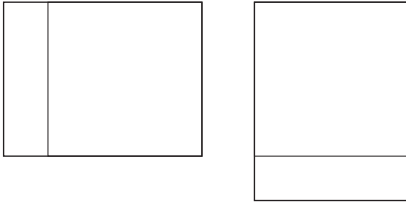


Einzelheiten finden Sie auf Seite 77

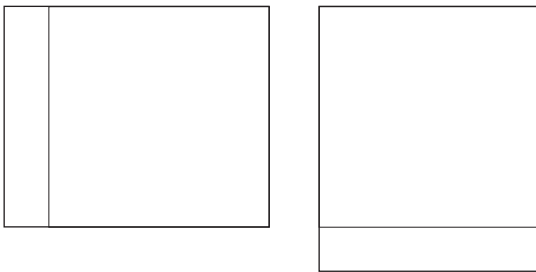
Classic Crafted

Größen & Orientierung

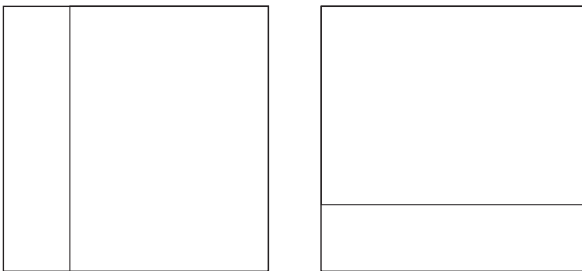
897 mm x 695 mm / 695 mm x 897 mm




1200 mm x 1000 mm / 1000 mm x 1200 mm



1200 mm x 1200 mm



1500 mm x 1200 mm / 1200 mm x 1500 mm



Bitte beachten Sie

Sofern nicht anders vermerkt, werden die Tafeln mit einer Aufhängeschiene zur horizontalen Montage geliefert. Dieser kann bei Bedarf für eine vertikale Montage einfach gekürzt werden.

Orbit

Das neue CHAT BOARD® Orbit ist eine verspielte und etwas weniger formale Interpretation der magnetischen und beschreibbaren Glastafel. Die strenge geometrische Form des perfekten Kreises bietet einen idealen Ausgangspunkt für kreative und funktionelle Wandgestaltungen – sowohl im beruflichen als auch im privaten Kontext.

Orbit ist in sechs frischen CHAT BOARD®-Farben erhältlich, die durch ein makellores Weiß ergänzt werden. Zusammen mit drei komplementären Größen bietet die Kollektion folglich unzählige Möglichkeiten an Kombinationen, die Ihrem Raum auf perfekte Weise eine ganz persönliche Dimension verleihen.

CHAT BOARD® Orbit besteht aus 4 mm dickem gehärtetem Sicherheitsglas, das den höchsten Qualitätsstandards entspricht. Die Kanten im C-Profil sind matt geschliffen. Insgesamt sind 3 Standardgrößen und 7 Standardfarben lieferbar. Auf Bestellung sind darüber hinaus Sonderfarben nach RAL und NCS möglich.

Bei Sonderwünschen wenden Sie sich bitte an unsere Zentrale: info@chat-board.dk



Cradle to Cradle Certified™ is a certification mark licensed by the Cradle to Cradle Products Innovation Institute




Orbit

| Artikel-Nr. | Beschreibung | Maße | Gewicht |
|---|-----------------------------|---|---------|
| | | Ø mm | kg |
| ORB70 | Orbit magnetische Glastafel | 700 | 6,2 |
| ORB90 | Orbit magnetische Glastafel | 900 | 10,2 |
| ORB120 | Orbit magnetische Glastafel | 1200 | 18,1 |
| Montagekit ist im Lieferumfang enthalten Fügen Sie Zubehör mit einem Basic Kit hinzu (nur mit einem Hauptprodukt erhältlich): | | Gesamttiefe (Glasfront zur Wandfläche): 16 mm (+/- 1 mm) | |
| KITBLACK | Basic kit Black | 1 schwarzer Filzstift, 3 Chrommagnete | |

Optional Orbit in mattem Glas

Individualisieren Sie mit einer anderen CHAT BOARD Standardfarbe

Glas



Stone MTSTO



Sand MTSA^{NEW}



Petal MTPE




Ink MTINK



Pine MTPPI



Khaki MTK^{NEW}




Pure White MTPW


Orbit

Größen


Ø 700 mm



Ø 900 mm



Ø 1200 mm



Ambit^{NEU}

CHAT BOARD® Ambit markiert einen neuen Ansatz für die wandmontierte magnetische Glastafel. Als Geistesverwandter der beliebten Orbit-Kollektion, verfügt es über eine ähnlich geschwungene Silhouette, die dieses Mal in ein wohlproportioniertes Oval umgewandelt wurde, indem der Kreis in der Mitte geteilt und mit einem zentralen Quadrat verbunden wurde.

Ambit ruft diese besondere Art von zeitloser Ästhetik hervor, die der Umgebung sofort ein elegantes, zurückhaltendes Gefühl von Luxus verleiht und so außergewöhnlichen Raumdesigns den perfekten letzten Schliff gibt.

CHAT BOARD® Ambit besteht aus 4 mm gehärtetem Sicherheitsglas, das den höchsten Qualitätsstandards entspricht. Die Kanten im C-Profil sind matt geschliffen. Ambit **kann sowohl horizontal als auch vertikal an der Wand montiert werden**. Es ist in einer Standardgröße und 7 Standardfarben erhältlich. Auf Bestellung sind darüber hinaus Sonderfarben nach RAL und NCS möglich.

Bei Sonderwünschen wenden Sie sich bitte an unsere Zentrale: info@chat-board.dk




| Artikel-Nr. | Beschreibung | Maße | | Gewicht |
|---|-----------------------------|---|-------------------------------|---------|
| | | Horizontal montiert B x H mm | Vertikal montiert B x H mm | |
| AMB70140 | Ambit magnetische Glastafel | 1400 x 700 | 700 x 1400 | 14,0 kg |
| Montagekit ist im Lieferumfang enthalten Fügen Sie Zubehör mit einem Basic Kit hinzu (nur mit einem Hauptprodukt erhältlich): | | Gesamttiefe (Glasfront zur Wandfläche): 16 mm (+/- 1 mm) | | |
| KITBLACK | Basic kit Black | 1 schwarzer Filzstift, 3 Chrommagnete | | |

Optional Orbit in mattem Glas

Individualisieren Sie mit einer anderen CHAT BOARD Standardfarbe

Glas



Stone MTSTO



Sand MTSA



Petal MTPE




Ink MTINK



Pine MTPPI




Khaki MTK



Pure White MTPW

1400 mm x 700 mm / 700 mm x 1400 mm



BuzziFelt

CHAT BOARD® BuzziFelt ist unsere wandmontierte, filzbekleidete Pinnwand, die zudem noch magnetisch ist. Sie besteht zu 100 % aus 6 mm starkem Filz aus recyceltem PET und ist somit die ideale Ergänzung für unsere wandmontierten Glastafeln. In Verbindung mit CHAT BOARD® Glastafeln können diese filzbeschichteten Tafeln jede Bürowand in eine ultrafunktionale, multistrukturierte und dynamische Fläche verwandeln.

CHAT BOARD® BuzziFelt kann sowohl horizontal als auch vertikal an der Wand montiert werden. Insgesamt sind 9 Standardgrößen und 3 Standardfarben lieferbar. Auf Bestellung sind darüber hinaus Sondergrößen, Formen und Farben möglich.

Bei Sonderwünschen wenden Sie sich bitte an unsere Zentrale: info@chat-board.dk



BuzziFelt

| Artikel-Nr. | Beschreibung | Maße | | Gewicht kg |
|--|-------------------------------------|---|-------------------|---------------|
| | | Horizontal montiert | Vertikal montiert | |
| | | B x H mm | B x H mm | |
| MTBUZZI20100 ^{NEU} | BuzziFelt magnetische Filz Pinnwand | 1000 x 200 | 200 x 1000 | 1,3 |
| MTBUZZI30120 ^{NEU} | BuzziFelt magnetische Filz Pinnwand | 1200 x 300 | 300 x 1200 | 2,3 |
| MTBUZZI60150 | BuzziFelt magnetische Filz Pinnwand | 1500 x 600 | 600 x 1500 | 5,8 |
| MTBUZZI100100 | BuzziFelt magnetische Filz Pinnwand | 1000 x 1000 | 1000 x 1000 | 6,4 |
| MTBUZZI90120 | BuzziFelt magnetische Filz Pinnwand | 1200 x 900 | 900 x 1200 | 6,9 |
| MTBUZZI100150 | BuzziFelt magnetische Filz Pinnwand | 1500 x 1000 | 1000 x 1500 | 9,5 |
| MTBUZZI120150 | BuzziFelt magnetische Filz Pinnwand | 1500 x 1200 | 1200 x 1500 | 11,4 |
| MTBUZZI100200 | BuzziFelt magnetische Filz Pinnwand | 2000 x 1000 | 1000 x 2000 | 12,7 |
| MTBUZZI120200 | BuzziFelt magnetische Filz Pinnwand | 2000 x 1200 | 1200 x 2000 | 15,3 |
| Montagekit ist im Lieferumfang enthalten Fügen Sie Zubehör mit einem Basic Kit hinzu (nur mit einem BuzziFelt-Produkt erhältlich): | | Gesamttiefe (Filzfront zur Wandfläche): 18 mm (+/- 1 mm) | | |
| KITBUZZI | Basic kit BuzziFelt | 3 Chrommagnete | | |

BuzziFelt



63 Off White

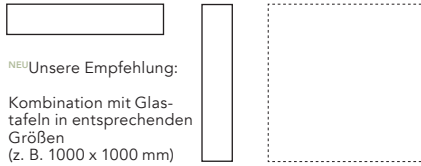


67 Stone Grey



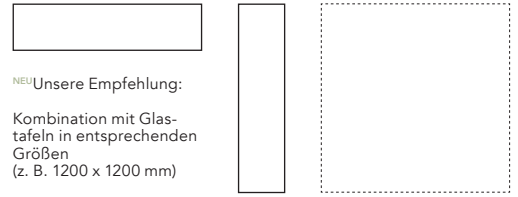
68 Anthracite

1000 mm x 200 mm / 200 mm x 1000mm



NEU Unsere Empfehlung:
Kombination mit Glas-
tafeln in entsprechenden
Größen
(z. B. 1000 x 1000 mm)

1200 mm x 300 mm / 300 mm x 1200 mm

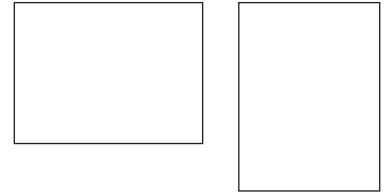


NEU Unsere Empfehlung:
Kombination mit Glas-
tafeln in entsprechenden
Größen
(z. B. 1200 x 1200 mm)


1500 mm x 600 mm / 600 mm x 1500 mm




1200 mm x 900 mm / 900 mm x 1200 mm




1000 mm x 1000 mm



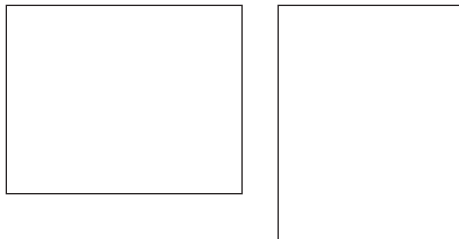
1500 mm x 1000 mm / 1000 mm x 1500 mm




2000 mm x 1000 mm / 1000 mm x 2000 mm



1500 mm x 1200 mm / 1200 mm x 1500 mm



2000 mm x 1200 mm / 1200 mm x 2000 mm



Bitte beachten Sie

Sofern nicht anders vermerkt, werden die Tafeln mit einer Aufhängeschiene zur horizontalen Montage geliefert. Dieser kann bei Bedarf für eine vertikale Montage einfach gekürzt werden.

AQsorb®^{NEU}

CHAT BOARD hat sich mit dem Branchenexperten AQdeco zusammengetan und eine maßgeschneiderte Kollektion von AQsorb®-Akustikfilzplatten in einer Auswahl von 9 beliebten Größen erstellt, die so skaliert sind, dass sie unsere meistverkauften Glasplatten ergänzen

AQsorb®-Paneele sind eine ideale Lösung, wenn es sowohl um einfache als auch dekorative Schallabsorption im Arbeitsbereich geht. Sie werden aus einem leichten, zu 100 % recycelbaren PET-Filz (inkl. 75 % Post-Consumer-Anteil) hergestellt, der die Raumakustik effektiv verbessert und gleichzeitig trägt dazu bei, ein gesünderes Raumklima zu gewährleisten. Der AQsorb-Filz ist nach EN ISO 354 getestet und weist einen Schallabsorptionskoeffizienten (NRC) von 0,85 auf.

Die AQsorb® x CHAT BOARD-Kollektion umfasst 9 Größen, jede in einer Auswahl von 3 neutralen Farbtönen, handverlesen, um Hand in Hand mit den beliebtesten Glasfarben zu passen. AQsorb®-Paneele werden mit passenden Aufhänge-Schienen geliefert, bereit für eine einfache Wandmontage. Sie können sowohl horizontal als auch vertikal montiert werden. Bitte geben Sie bei Ihrer Bestellung Ihre bevorzugte Montagerichtung an, damit wir die Paneele entsprechend vorbereiten können. Auf Wunsch können die Paneele auch in maßgeschneiderten Größen, Formen und Farben angefertigt werden.

Hinweis AQsorb®-Platten sind nicht magnetisch.

Bei Sonderwünschen wenden Sie sich bitte an unsere Zentrale: info@chat-board.dk



| Artikel-Nr. | Beschreibung | Maße | | Gewicht kg |
|--------------|---------------------------|---------------------|-------------------|---------------|
| | | Horizontal montiert | Vertikal montiert | |
| | | B x H mm | B x H mm | |
| AQSORB20100 | AQsorb® Akustikfilzplatte | 1000 x 200 | 200 x 1000 | 0,4 |
| AQSORB30120 | AQsorb® Akustikfilzplatte | 1200 x 300 | 300 x 1200 | 0,7 |
| AQSORB60150 | AQsorb® Akustikfilzplatte | 1500 x 600 | 600 x 1500 | 1,5 |
| AQSORB100100 | AQsorb® Akustikfilzplatte | 1000 x 1000 | 1000 x 1000 | 2,0 |
| AQSORB90120 | AQsorb® Akustikfilzplatte | 1200 x 900 | 900 x 1200 | 2,2 |
| AQSORB100150 | AQsorb® Akustikfilzplatte | 1500 x 1000 | 1000 x 1500 | 3,0 |
| AQSORB120150 | AQsorb® Akustikfilzplatte | 1500 x 1200 | 1200 x 1500 | 3,6 |
| AQSORB100200 | AQsorb® Akustikfilzplatte | 2000 x 1000 | 1000 x 2000 | 4,0 |
| AQSORB120200 | AQsorb® Akustikfilzplatte | 2000 x 1200 | 1200 x 2000 | 4,8 |

Gesamttiefe (Filzfront zur Wandfläche):
18 mm (+/- 1 mm)


AQsorb



AQ35 Light Beige




AQ04 Anthracite



AQ09 Black

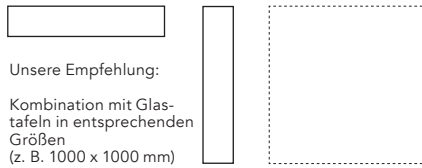
Kanten - Detail



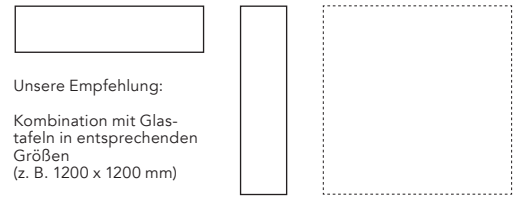
CHAT BOARD x AQsorb®

Größen & Orientierung

1000 mm x 200 mm / 200 mm x 1000mm



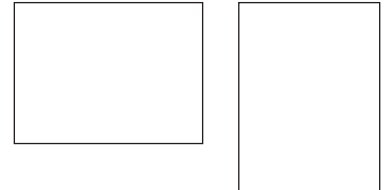
1200 mm x 300 mm / 300 mm x 1200 mm




1500 mm x 600 mm / 600 mm x 1500 mm




1200 mm x 900 mm / 900 mm x 1200 mm




1000 mm x 1000 mm



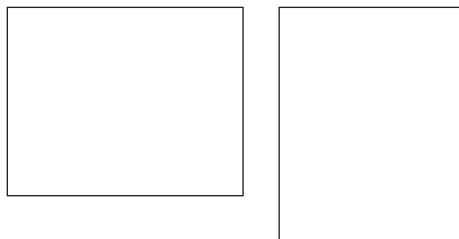
1500 mm x 1000 mm / 1000 mm x 1500 mm




2000 mm x 1000 mm / 1000 mm x 2000 mm



1500 mm x 1200 mm / 1200 mm x 1500 mm



2000 mm x 1200 mm / 1200 mm x 2000 mm



Bitte beachten Sie

Bitte geben Sie Ihre bevorzugte Montagerichtung an, damit die Paneele entsprechend vorbereitet werden können.

MOBILE & FREISTEHENDE TAFELN

freistehende, flexible und multifunktionale Lösungen

Sprinter^{NEU}

Der Sprinter ist die schnelle und wendige Neuheit der CHAT BOARD-Reihe freistehender, mobiler Glasboards. Sportlich präzise in Form und Leistung, bietet er eine perfekt ausgewogene All-in-One-Lösung. Er ist ideal für Umgebungen, in denen Flexibilität von entscheidender Bedeutung ist, sei es im geschäftlichen, kreativen oder pädagogischen Bereich.

In einem angenehm reduzierten Design vereint der Sprinter monochrome Oberflächen aus Glas und sanft pulverbeschichtetem Stahl in einem triumphalen Trio ansprechend erdiger Farbtöne, die sich perfekt für Arbeitswelten eignen.

Der Sprinter wurde bewusst in einer Einheitsgröße entwickelt, die nur sehr wenig Platz benötigt und gleichzeitig viel Schreibfläche bietet. Er basiert auf einem leichten, aber dennoch beruhigend stabilen, dreibeinigen Stahlrahmen, auf dem ein magnetisches Glasboard montiert ist, das die Farbe der Struktur widerspiegelt.




Sprinter-Units werden flach verpackt geliefert und können einfach vor Ort zusammengebaut werden, wodurch sowohl die Versandkosten als auch die Umweltbelastung reduziert werden.

CHAT BOARD® Sprinter-Stahlrahmen sind in Signalweiß (RAL 9003), (Farbe entspricht) Sand oder (Farbe entspricht) Khaki pulverbeschichtet und mit farblich passendem 4 mm starkem gehärtetem Sicherheitsglas gemäß den höchsten Qualitätsstandards ausgestattet. Die Glas-Kanten im C-Profil sind matt geschliffen; die Ecken elegant abgerundet. Der Sprinter ist in zwei Varianten erhältlich: eine Standardversion mit glänzendem Glas und eine Version mit mattem Glas. Bei Bestellungen größerer Mengen können auf Anfrage auch andere Farben angefertigt werden..


Bei Sonderwünschen wenden Sie sich bitte an unsere Zentrale: info@chat-board.dk



Sprinter^{NEU}

| Artikel Nr. | Beschreibung | Maße | | Gewicht |
|---|--|---------------------------------------|------------------|---------|
|  | | Glas | Gesamtgröße | |
| | Stahl in Weiß (RAL 9003) mit Glas in Pure White | B x H mm | B x H x T mm | kg |
| Glänzendes Glas | | | | |
| SPRRAL9003 | Sprinter magnetische Glastafel auf mobilen Stahlrahmen (Pure White) | 600 x 1500 | 635 x 1870 x 574 | 29,0 |
| Mattiertes Glas | | | | |
| SPRMRAL9003 | Sprinter <i>matte</i> , magnetische Glastafel auf mobilen Stahlrahmen (Pure White) | 600 x 1500 | 635 x 1870 x 574 | 29,0 |
|  | | Glas | Gesamtgröße | |
| | Stahl in (≅) Sand mit Glas in Sand | B x H mm | B x H x T mm | kg |
| Glänzendes Glas | | | | |
| SPRSAND | Sprinter magnetische Glastafel auf mobilen Stahlrahmen (Sand) | 600 x 1500 | 635 x 1870 x 574 | 29,0 |
| Mattiertes Glas | | | | |
| SPRMSAND | Sprinter <i>matte</i> , magnetische Glastafel auf mobilen Stahlrahmen (Sand) | 600 x 1500 | 635 x 1870 x 574 | 29,0 |
|  | | Glas | Gesamtgröße | |
| | Stahl in (≅) Khaki mit Glas in Khaki | B x H mm | B x H x T mm | kg |
| Glänzendes Glas | | | | |
| SPRKHAKI | Sprinter magnetische Glastafel auf mobilen Stahlrahmen (Khaki) | 600 x 1500 | 635 x 1870 x 574 | 29,0 |
| Mattiertes Glas | | | | |
| SPRMKHAKI | Sprinter <i>matte</i> , magnetische Glastafel auf mobilen Stahlrahmen (Khaki) | 600 x 1500 | 635 x 1870 x 574 | 29,0 |
| Fügen Sie Zubehör mit einem Basic Kit hinzu (nur mit einem Hauptprodukt erhältlich): | | | | |
| KITBLACK | Basic kit Black | 1 schwarzer Filzstift, 3 Chrommagnete | | |

Glas



Pure White MTPW



Sand MTSA



Khaki MTK

Stahl



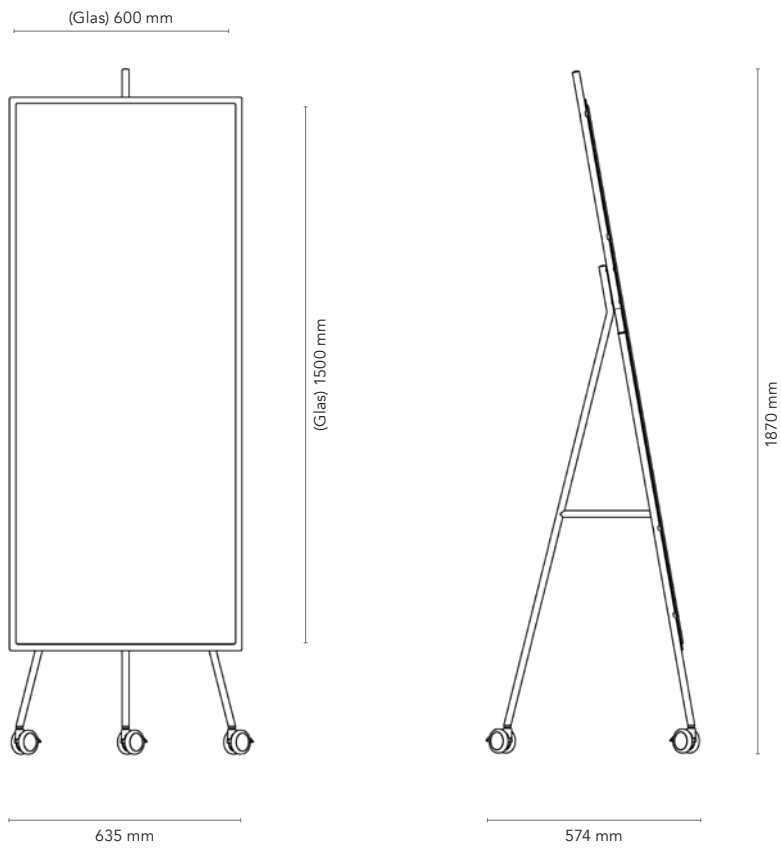
RAL 9003 Signal White



≅ Sand



≅ Khaki



SQUAD

Mit seinem nahtlosen Design, das ganz in der skandinavischen Tradition einer perfekten Einheit von Form und Funktion steht, bietet jedes Teil des CHAT BOARD® SQUAD ein Höchstmaß an müheloser Funktionalität und kompromissloser Ästhetik in einem coolen, zeitgemäßen und stromlinienförmigen Design. Es wurde von den schwedischen Space Plannern par excellence, RUMRUM, entwickelt. Die Capsule Collection in drei Teilen besteht aus zwei freistehenden Einheiten und einem freistehendem Tischteiler, alle begleitet von einer eigenen Aufbewahrungslösung, den SQUAD Collectors. Das Design ist bewusst dezent und minimalistisch gehalten. Die leichten, pulverbeschichteten Stahlkonstruktionen dienen als elegant schlichter, aber multifunktionaler Rahmen für die beschreibbaren magnetischen Glasflächen auf jeder SQUAD-Einheit. Letztere werden durch perforierte Stahlplatten, die in die Stahlkonstruktion integriert sind, kontrastiert und akzentuiert und zeichnen sich durch ein klar geometrisches Quadratmuster aus. Bei SQUAD ist Form gleich Funktion, und keine Funktion ist ohne Zweck. Die Collectors bieten eine einfach anzubringende, unverzichtbare Aufbewahrungslösung für Stifte und persönliche Gegenstände und schaffen gleichzeitig ein zusätzliches vertikales Muster, das so individuell ist wie der Benutzer.

Die in Skandinavien entwickelten und hergestellten SQUAD-Einheiten werden flach verpackt geliefert und können vor Ort einfach montiert werden, was sowohl die Versandkosten als auch die Umweltbelastung reduziert.

Die Stahlrahmen des CHAT BOARD® SQUAD sind pulverbeschichtet, entweder in RAL 9003 Signalweiß oder RAL 9005 Tiefschwarz gehalten und werden mit 4 mm gehärtetem Sicherheitsglas nach höchsten Qualitätsstandards montiert. Sie verfügen über glatte C-Kanten und 4 mm Radiusecken. Sie sind in 25 Standard-Glasfarben erhältlich. Individuelle Glasfarben (Standard RAL oder NCS) können problemlos ab Stückzahl auf Anfrage hergestellt werden.

Bei Sonderwünschen wenden Sie sich bitte an unsere Zentrale: info@chat-board.dk



Cradle to Cradle Certified™ is a certification mark licensed by the Cradle to Cradle Products Innovation Institute



SQUAD

| Artikel Nr. | Beschreibung | Maße | Gewicht |
|-------------|--------------|------|---------|
|-------------|--------------|------|---------|

Mobile- / freistehende Glastafeln

| | | Glas | Gesamtgröße (inkl. Bremsrollen) | |
|--|--|------------|------------------------------------|------|
| Stahl in Weiß (RAL 9003) | | B x H mm | B x H x T mm | kg |
| SQRU9003 | SQUAD Runner magnetische Glastafel auf perforiertem Stahlrahmen | 585 x 1200 | 620 x 1892 x 513 | 24,0 |
| SQTE9003 | SQUAD Teacher magnetische Glastafel auf perforiertem Stahlrahmen | 900 x 1200 | 1215 x 1830 x 476 | 39,5 |
| Optionales Add-on: Rollen in Weiß (RAL 9003) | | | Ø mm | |
| SQSET39003 | Bremsrollen 3er Set für SQUAD Runner (Weiß) | | 65 | |
| SQSET49003 | Bremsrollen 4er Set für SQUAD Teacher (Weiß) | | 65 | |

| | | Glas | Gesamtgröße (inkl. Bremsrollen) | |
|---|--|------------|------------------------------------|------|
| Stahl in Schwarz (RAL 9005) | | B x H mm | B x H x T mm | kg |
| SQRU9005 | SQUAD Runner magnetische Glastafel auf perforiertem Stahlrahmen | 585 x 1200 | 620 x 1892 x 513 | 24,0 |
| SQTE9005 | SQUAD Teacher magnetische Glastafel auf perforiertem Stahlrahmen | 900 x 1200 | 1215 x 1830 x 476 | 39,5 |
| Optionales Add-on: Rollen in Schwarz (RAL 9005) | | | Ø mm | |
| SQSET39005 | Bremsrollen 3er Set für SQUAD Runner (Schwarz) | | 65 | |
| SQSET49005 | Bremsrollen 4er Set für SQUAD Teacher (Schwarz) | | 65 | |

Optionales Add-on für Teacher (Rückseite):

| extra magnetisches Glas oder BuzziFelt Pinnwand | | B x H mm | | kg |
|---|--|------------|--|------|
| SQTEGLASS | extra magnetisches Glas für SQUAD Teacher | 900 x 1200 | | 11,9 |
| SQTEBUZZI | schalldämpfende BuzziFelt Pinnwand für SQUAD Teacher | 900 x 1200 | | 1,5 |

Tischteiler & Aufbewahrung

| | | Glas & BuzziFelt | Gesamtgröße | |
|---|---|------------------|-----------------|-----|
| Stahl in Weiß (RAL 9003) | | B x H mm | B x H x T mm | kg |
| SQPO9003 | SQUAD Poet freistehender Tischteiler auf perforiertem Stahl in Weiß mit magnetischem Glas und BuzziFelt Pinnwand in Off White | 663 x 363 | 900 x 411 x 142 | 8,5 |
| Flexible Aufbewahrungseinheiten in Weiß (RAL 9003) - für alle SQUAD-Einheiten | | | B x H x T mm | kg |
| SQCOLOW9003 | The SQUAD Collector Low montierbare Aufbewahrungseinheit | | 166 x 36 x 66 | 0,3 |
| SQCOHIGH9003 | The SQUAD Collector High montierbare Aufbewahrungseinheit | | 66 x 106 x 66 | 0,4 |
| SQCOLONG9003 | The SQUAD Collector Long montierbare Aufbewahrungseinheit | | 166 x 106 x 66 | 0,5 |

| | | Glas & BuzziFelt | Gesamtgröße | |
|--|---|------------------|-----------------|-----|
| Stahl in Schwarz (RAL 9005) | | B x H mm | B x H x T mm | kg |
| SQPO9005 | SQUAD Poet freistehender Tischteiler auf perforiertem Stahl in Schwarz mit magnetischem Glas und BuzziFelt Pinnwand in Anthracite | 663 x 363 | 900 x 411 x 142 | 8,5 |
| Flexible Aufbewahrungseinheiten in Schwarz (RAL 9005) - für alle SQUAD-Einheiten | | | B x H x T mm | kg |
| SQCOLOW9005 | The SQUAD Collector Low montierbare Aufbewahrungseinheit | | 166 x 36 x 66 | 0,3 |
| SQCOHIGH9005 | The SQUAD Collector High montierbare Aufbewahrungseinheit | | 66 x 106 x 66 | 0,4 |
| SQCOLONG9005 | The SQUAD Collector Long montierbare Aufbewahrungseinheit | | 166 x 106 x 66 | 0,5 |

Fügen Sie Zubehör mit einem Basic Kit hinzu
(nur mit einem Hauptprodukt erhältlich):

| | | |
|----------|---------------------|---|
| KITBLACK | Basic kit Black | 1 schwarzer Filzstift, 3 Chrommagnete |
| KITWHITE | Basic kit White | 1 weißer Neon-Filzstift, 3 Chrommagnete |
| KITBUZZI | Basic kit BuzziFelt | 3 Chrommagnete |

Optional SQUAD in mattem Glas

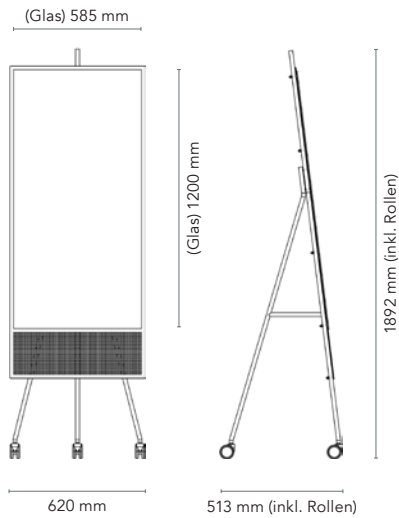
Siehe nächste Seite für SQUAD-Farboptionen

[zurück zum Index](#)

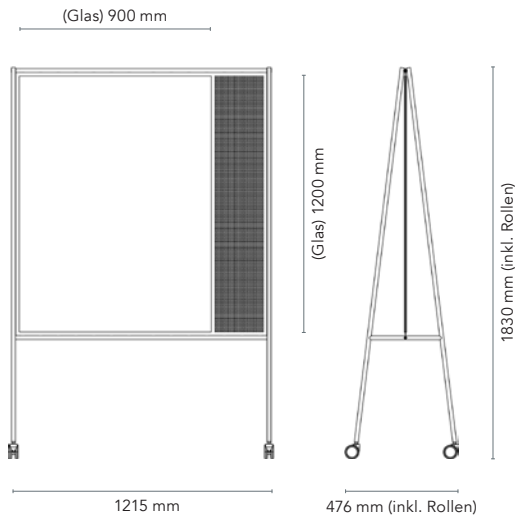
SQUAD

Varianten, Maße & Farben

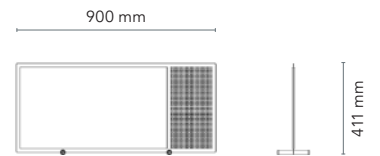
SQUAD Runner



SQUAD Teacher




SQUAD Poet



Bitte beachten Sie


Wenn auf der Bestellung nicht anders angegeben, befindet sich die perforierte Stahlplatte immer auf der rechten Seite des Glases (Vorderseite).

Glas



⁽¹⁾Wir empfehlen das Basic Kit - White

Stahl



BuzziFelt (optional für Teacher)



SQUAD Solid

Mit CHAT BOARD® SQUAD Solid haben wir die SQUAD-Kollektion auf die nächste Stufe der Zugänglichkeit und Leichtigkeit gehoben. Das Design wurde auf das Wesentliche reduziert. Ergebnis ist eine Kernkollektion von Produkten mit einem klaren, cleanen Look, die sich ganz auf ihre Hauptfunktion konzentrieren: einen idealen Ausgangspunkt für kreativen Ausdruck und Interaktion zu bieten. SQUAD Solid basiert zur Gänze auf den Originaldesigns, die mit sauberen Silhouetten und einem starken, minimalistischen ästhetischen Ansatz zu neuem Leben erweckt wurden. Mit den gleichen Qualitäten und Vorteilen wie ihre Vorgänger ausgestattet, fügen sich die zwei komplementären Produkte zu einer Mini-Kollektion flexibler und freistehender Einheiten zusammen, die sich nach Belieben verbinden und trennen lassen.

SQUAD Solid-Einheiten werden flach verpackt geliefert und können vor Ort leicht zusammengebaut werden, was einerseits die Transportkosten senkt und andererseits gut für die Umwelt ist.

Die Stahlrahmen des CHAT BOARD® SQUAD Solid sind pulverbeschichtet, entweder in RAL 9003 Signalweiß oder RAL 9005 Tiefschwarz gehalten und werden mit 4 mm gehärtetem Sicherheitsglas nach höchsten Qualitätsstandards montiert. Sie verfügen über glatte C-Kanten und 4 mm Radiusecken. Sie sind in 25 Standard-Glasfarben erhältlich. Individuelle Glasfarben (Standard RAL oder NCS) können problemlos ab Stückzahl auf Anfrage hergestellt werden.



Bei Sonderwünschen wenden Sie sich bitte an unsere Zentrale: info@chat-board.dk



Cradle to Cradle Certified™ is a certification mark licensed by the Cradle to Cradle Products Innovation Institute



SQUAD Solid

| Artikel Nr. | Beschreibung | Maße | Gewicht |
|---|---|---|------------------------------------|
| Mobile- / freistehende Glastafeln | | | |
|  | | Glas | Gesamtgröße (inkl. Bremsrollen) |
| Stahl in Weiß (RAL 9003) | | B x H mm | B x H x T mm |
| | | | kg |
| SQSORU9003 | SQUAD Solid Runner magnetische Glastafel auf glattem Stahlrahmen | 585 x 1200 | 620 x 1892 x 513 |
| SQSOTE9003 | SQUAD Solid Teacher magnetische Glastafel auf glattem Stahlrahmen | 900 x 1200 | 1215 x 1830 x 476 |
| Optionales Add-on: Rollen in Weiß (RAL 9003) | | | Ø mm |
| SQSET39003 | Bremsrollen 3er Set für SQUAD Solid Runner (Weiß) | | 65 |
| SQSET49003 | Bremsrollen 4er Set für SQUAD Solid Teacher (Weiß) | | 65 |
|  | | Glas | Gesamtgröße (inkl. Bremsrollen) |
| Stahl in Schwarz (RAL 9005) | | B x H mm | B x H x T mm |
| | | | kg |
| SQSORU9005 | SQUAD Solid Runner magnetische Glastafel auf glattem Stahlrahmen | 585 x 1200 | 620 x 1892 x 513 |
| SQSOTE9005 | SQUAD Solid Teacher magnetische Glastafel auf glattem Stahlrahmen | 900 x 1200 | 1215 x 1830 x 476 |
| Optionales Add-on: Rollen in Schwarz (RAL 9005) | | | Ø mm |
| SQSET39005 | Bremsrollen 3er Set für SQUAD Solid Runner (Schwarz) | | 65 |
| SQSET49005 | Bremsrollen 4er Set für SQUAD Solid Teacher (Schwarz) | | 65 |
| Optionales Add-on für Solid Teacher (Rückseite): extra magnetisches Glas oder BuzziFelt Pinnwand | | B x H mm | kg |
| SQTEGLASS | extra magnetisches Glas für SQUAD Solid Teacher | 900 x 1200 | 11,9 |
| SQTEBUZZI | schalldämpfende BuzziFelt Pinnwand für SQUAD Solid Teacher | 900 x 1200 | 1,5 |
| Fügen Sie Zubehör mit einem Basic Kit hinzu (nur mit einem Hauptprodukt erhältlich): | | | |
| KITBLACK | Basic kit Black | 1 schwarzer Filzstift, 3 Chrommagnete | |
| KITWHITE | Basic kit White | 1 weißer Neon-Filzstift, 3 Chrommagnete | |
| KITBUZZI | Basic kit BuzziFelt | 3 Chrommagnete | |

Optional SQUAD Solid in mattem Glas

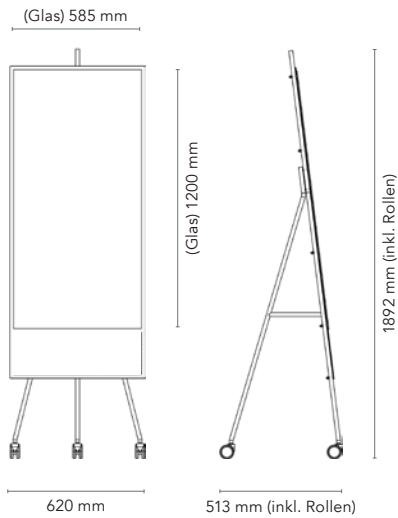
Siehe nächste Seite für SQUAD Solid-Farboptionen

[zurück zum Index](#)

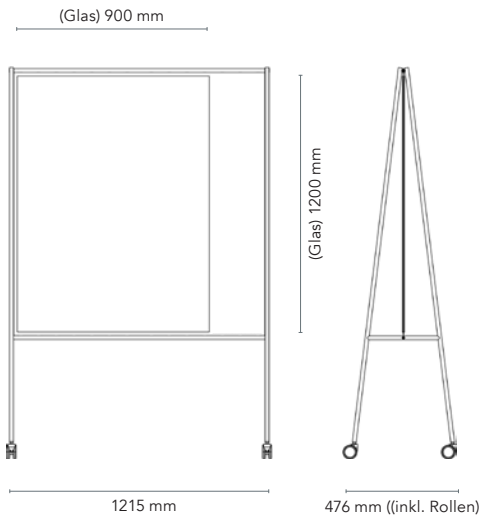
SQUAD Solid

Varianten, Maße & Farben

SQUAD Solid Runner



SQUAD Solid Teacher



Bitte beachten Sie


Wenn auf der Bestellung nicht anders angegeben, befindet sich die glatte Stahlplatte immer auf der rechten Seite des Glases (Vorderseite).

Glas



⁽¹⁾Wir empfehlen das Basic Kit - White

Stahl



BuzziFelt (optional für Solid Teacher)



Mobile

CHAT BOARD® Mobile ist die ideale Multifunktionslösung für den dynamischen Arbeitsalltag. Das geniale Design, die robuste Konstruktion und das ultra-stabile, aber dennoch mobile Gestell machen ein Umkippen praktisch unmöglich. So bleibt viel Platz für kreative Ideen und Prozesse. Neben der typischen beschreibbaren magnetischen Glastafel auf der Vorderseite lässt sich Mobile auch mit einer schalldämmenden BuzziFelt-Pinnwand oder einer zusätzlichen magnetischen Glastafel auf der Rückseite ausstatten.

CHAT BOARD® Mobile besteht aus 4 mm dickem gehärtetem Sicherheitsglas, das den höchsten Qualitätsstandards entspricht. Die Kanten im C-Profil sind matt geschliffen; die Ecken elegant abgerundet. Insgesamt sind 2 Standardgrößen und 25 Standardglasfarben lieferbar. Auf Bestellung sind darüber hinaus Standard-Glasfarben nach RAL und NCS möglich. Auch das Gestell ist neben Signalweiß RAL 9003 und Tiefschwarz RAL 9005 in weiteren RAL-Standardfarben erhältlich.

Fügen Sie Mobile eine digitale Dimension hinzu, indem Sie eine TV-Halterung (siehe Seite 86) hinzufügen, die ab Werk vorinstalliert und für den LCD-Bildschirm Ihrer Wahl bereit ist.



Bei Sonderwünschen wenden Sie sich bitte an unsere Zentrale: info@chat-board.dk



Cradle to Cradle Certified™ is a certification mark licensed by the Cradle to Cradle Products Innovation Institute



Mobile

| Artikel Nr. | Beschreibung | Maße | | Gewicht |
|--|---|---|-------------------|---------|
|  | | Glas | Gesamtgröße | |
| | Stahl in Weiß (RAL 9003) | B x H mm | B x H x T mm | kg |
| MCBW60 | Mobile Executive magnetische Glastafel auf beweglichem, weißem Stahlgestell | 585 x 1200 | 600 x 1795 x 480 | 48,0 |
| MCBW120 | Mobile Conference magnetische Glastafel auf beweglichem, weißem Stahlgestell | 1200 x 1200 | 1220 x 1795 x 480 | 85,0 |
|  | | Glas | Gesamtgröße | |
| | Stahl in Schwarz (RAL 9005) | B x H mm | B x H x T mm | kg |
| MCBB60 | Mobile Executive magnetische Glastafel auf beweglichem, schwarzem Stahlgestell | 585 x 1200 | 600 x 1795 x 480 | 48,0 |
| MCBB120 | Mobile Conference magnetische Glastafel auf beweglichem, schwarzem Stahlgestell | 1200 x 1200 | 1220 x 1795 x 480 | 85,0 |
| | Optionales Add-on: Zusätzliches Glas (wird auf der Rückseite montiert) | Glas (Rückseite) B x H mm | | kg |
| BSG60 | extra magnetisches Glas für Mobile Executive (Rückseite) | 585 x 1200 | | 7,7 |
| BSG120 | extra magnetisches Glas für Mobile Conference (Rückseite) | 1200 x 1200 | | 15,9 |
| | Optionales Add-on: BuzziFelt (wird auf der Rückseite montiert) | BuzziFelt (Rückseite) B x H mm | | kg |
| BUZZI60 | schalldämpfende BuzziFelt Pinnwand für Mobile Executive (Rückseite) | 585 x 1200 | | 1,0 |
| BUZZI120 | schalldämpfende BuzziFelt Pinnwand für Mobile Conference (Rückseite) | 1200 x 1200 | | 2,0 |
| | Fügen Sie Zubehör mit einem Basic Kit hinzu (nur mit einem Hauptprodukt erhältlich): | | | |
| KITBLACK | Basic kit Black | 1 schwarzer Filzstift, 3 Chrommagnete | | |
| KITWHITE | Basic kit White | 1 weißer Neon-Filzstift, 3 Chrommagnete | | |
| KITBUZZI | Basic kit BuzziFelt | 3 Chrommagnete | | |

Optional Mobile in mattem Glas

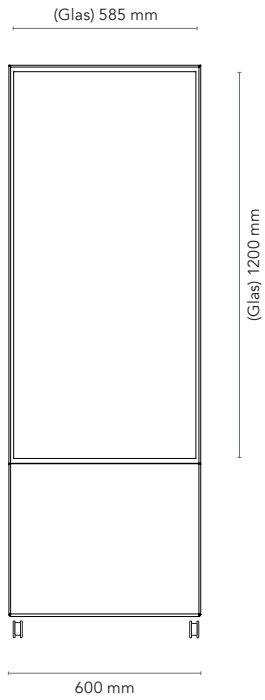
Siehe nächste Seite für Mobile-Farboptionen

[zurück zum Index](#)

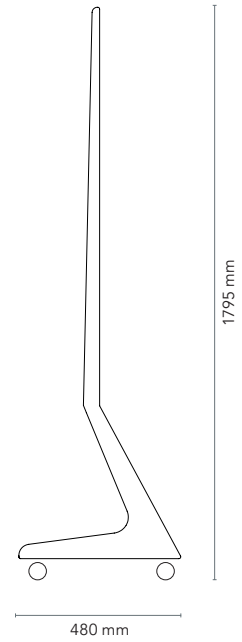

Mobile

Varianten, Maße & Farben


Mobile Executive



Mobile Conference




Glas



⁽¹⁾Wir empfehlen das Basic Kit - White

Stahl



BuzziFelt (optional)



Move Acoustic

CHAT BOARD® Move Acoustic kombiniert perfekt die klassische beschreibbare magnetische Glastafel mit einer Akustikplatte der Klasse A zu zwei mobilen Raumteilern, speziell entwickelt, um multifunktionale und kreative Räume im Raum zu schaffen. Die Oberfläche ist elegant mit Remix Screen (90 % Schurwolle, Kammgarn, 10 % Nylon) oder Relate Screen (100 % Trevira CS) Stoff von Kvadrat bezogen. Das einzigartige kreuzförmige Gestell ist „stapelbar“, sodass sich mehrere Einheiten auf kleinstem Raum abstellen lassen. So verbindet Move Acoustic Stil und Substanz ohne Kompromisse.

Die beschreibbare Glasoberfläche bildet den idealen Hintergrund für freifließende Brainstorming-Sitzungen und ist der offensichtliche Treffpunkt für den Austausch von Ideen und Informationen im Besprechungsraum, im offenen Büro oder im Klassenzimmer, während das hocheffiziente Akustikpaneel das visuelle und auditive Gleichgewicht in der Kommunikation aufrechterhält.

Das bewegliche Aluminiumgestell ist in Tiefschwarz RAL 9005 pulverbeschichtet und zur höheren Stabilität mit Feststellrollen versehen. Das 4 mm dicke gehärtete Sicherheitsglas entspricht den höchsten Qualitätsstandards. Die Kanten im C-Profil sind matt geschliffen; die Ecken elegant abgerundet. Das breitere Move Acoustic ist für die Montage mit der TV-Halterung* Ihrer Wahl (nicht im Lieferumfang enthalten) mit verdeckter Kabelführung vorbereitet.

Move Acoustic ist in insgesamt 25 Standardglasfarben lieferbar. Das Standardsortiment umfasst 6 Remix Screen- und 6 Relate Screen-Stofffarben von Kvadrat, aber Anfragen nach alternativen Farben und Varianten können auf Anfrage berücksichtigt werden.

* **Hinweis:** Der Fernsehbildschirm sollte die Größe 50 Zoll / B 1110 x H 600 mm nicht überschreiten

Bei Sonderwünschen wenden Sie sich bitte an unsere Zentrale: info@chat-board.dk



Move Acoustic


| Artikel-Nr. | Beschreibung | Maße | | Gewicht |
|-------------|---|----------------------|-------------------|---------|
| | | Glas & Akustikplatte | Gesamtgröße | |
| | | B x H mm | B x H x T mm | |
| CBMOVES | Move Acoustic Slim beweglicher Raumteiler mit magnetischer Glas und Akustikplatte | 600 x 1500 | 600 x 1900 x 480 | 34,0 |
| CBMOVEA | Move Acoustic beweglicher Raumteiler mit magnetischer Glas und Akustikplatte | 1200 x 1500 | 1200 x 1900 x 480 | 65,0 |

Fügen Sie Zubehör mit einem Basic Kit hinzu
(nur mit einem Hauptprodukt erhältlich):

| | | |
|----------|-----------------|---|
| KITBLACK | Basic kit Black | 1 schwarzer Filzstift, 3 Chrommagnete |
| KITWHITE | Basic kit White | 1 weißer Neon-Filzstift, 3 Chrommagnete |


Optional Move Acoustic in mattem Glas

Glas



⁽¹⁾Wir empfehlen das Basic Kit - White

Stoff von Kvadrat



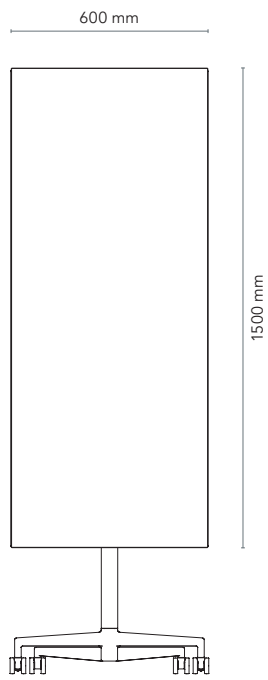
Aluminium



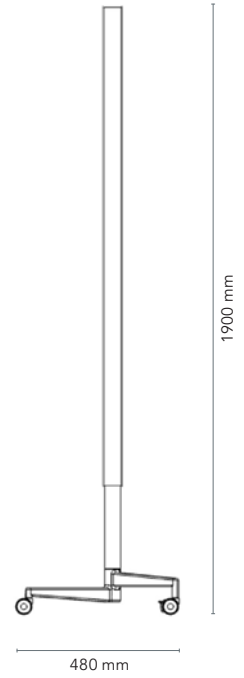
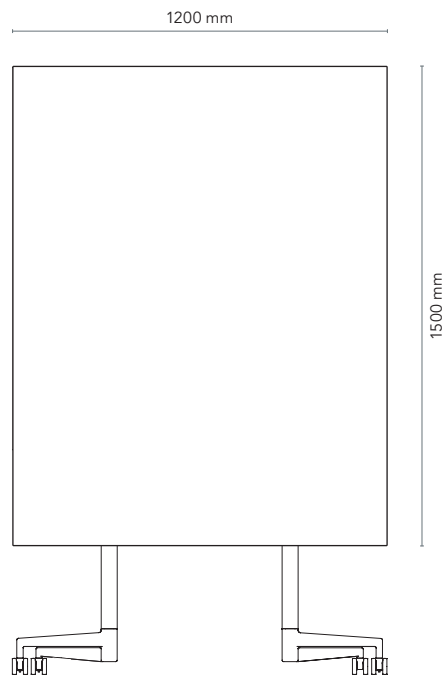
Move Acoustic

Varianten & Maße

Move Acoustic Slim



Move Acoustic



Dynamic

Das von Claus Jakobsen entwickelte CHAT BOARD® Dynamic schafft den Übergang zwischen unverzichtbarer Arbeitsplatzausstattung und vollwertigen Möbeln in einem raffinierten Design, das professionellen, pädagogischen und kreativen Räumen flexible, frei fließende und multifunktionale Dimensionen verleiht.

Das vor allem zeitlos und anpassungsfähig gestaltete Dynamic wird den Anforderungen einer Arbeitsumgebung im digitalen Zeitalter gerecht und ist gleichzeitig von einer tiefen Wertschätzung des grundlegend menschlichen Bedürfnisses geprägt, sich durch analoge Mittel auszudrücken.

In der Dynamic-Kollektion sind zwei Hauptdesignthemen sorgfältig in eine breite Auswahl an eigenständigen Einheiten umgesetzt. Diese bieten jeweils eine Reihe von unterschiedlichen Funktionen, mit denen sie separat herausragend und zweckmäßig zum Einsatz kommen können, oder in Kombination mit einem oder mehreren der „Kollegen“ zusammenwirken und so innerhalb von Räumen eigene veränderliche Räume formen und definieren.

Dynamic bietet Architekten und Raumplanern die Möglichkeit, individuelle und maßgeschneiderte Lösungen zu schaffen – mit einer großen Auswahl an Kombinationen und in verschiedensten Materialien, Oberflächenstrukturen und Farben.

Dynamic Inhalt

| | |
|--|----|
| DYNAMIC WOOD ACOUSTIC: | 58 |
| Full Coverage Basic | 59 |
| Full Coverage Double ^{NEU} | 61 |
| Full Coverage LCD | 63 |
| Shelf & Botanic | 65 |
| Farben & Materialien..... | 67 |
| | |
| DYNAMIC FABRIC ACOUSTIC: | 68 |
| Full Coverage..... | 69 |
| Shelf & Botanic | 71 |
| Farben & Materialien..... | 73 |

Dynamic Wood Acoustic

Bei CHAT BOARD® Dynamic Wood Acoustic wird die edle Eleganz sorgfältig zusammengestellter Holz-Lamellen mit der weichen Effizienz von Akustikfilz kombiniert – in exquisitem Kontrast zur glatten Eigenschaft der Glastafel.

Dynamic Wood Acoustic bietet zwei Basisoptionen, Full Coverage und Shelf & Botanic, die jeweils eine Auswahl an Untervarianten bieten. Full Coverage-Einheiten bieten eine umfassende, mobile Raumteiler-Funktion, während Shelf & Botanic-Einheiten die agile Flexibilität einer beweglichen Trennwand auf raffinierte Weise mit eingebauten Regalen oder Pflanzenkästen kombinieren.




Materialien und Fakten:

- Rahmen und Latten sind aus massivem, matt lackiertem Holz gefertigt.
- Der Akustikfilz, der zwischen den Holzlatten und für die LCD-Panel-Lösung verwendet wird, besteht aus 100 % recycelbarem PET und hat eine Dicke von 9 mm. Der Filz ist nach EN ISO 354 getestet und weist einen Schallabsorptionskoeffizienten (NRC) von 0,75 auf.
- Aluminiumteile (Füße, Regale, Regalhalterungen und Buchstützen) sind in Signalweiß oder Tiefschwarz pulverbeschichtet.
- Mobil werden die Dynamic Wood Acoustic Einheiten durch die Ø75 mm Softbremsrollen, abgestimmt auf die Holz-Filz-Kombination Ihrer Wahl.
- Glastafeln bestehen aus 4 mm dickem gehärtetem Sicherheitsglas, das den höchsten Qualitätsstandards entspricht. Die Kanten im C-Profil sind matt geschliffen; die Ecken elegant abgerundet. Wählen Sie zwischen einer glänzenden Classic- und einer samtigen Matt-Oberfläche sowie einer Palette von 25 Standard-Glasfarben. Auf Bestellung sind darüber hinaus Sonder-Glasfarben nach RAL und NCS möglich.
- BuzziFelt-Pinnwände bestehen aus 6 mm dickem, 100 % recyceltem PET-Filz und sind in 3 Standardfarben erhältlich.

Bei Sonderwünschen wenden Sie sich bitte an unsere Zentrale: info@chat-board.dk



Dynamic Wood Acoustic Full Coverage Basic

| Artikel-Nr. | Beschreibung | Farben | Maße | Gewicht |
|---|--|---|---|----------|
| | | | | (Gesamt) |
| 1 RAHMEN USW. - Wählen Sie eine Holzart mit passendem Filz, Beinen und Rädern | | | B x H (x T) mm | kg |
| DYNFCFRAQ-WS | Dynamic Wood Acoustic Full Coverage Basic Holzrahmen aus weiß pigmentierter Weißtanne <i>inkl.</i> - Holzlatten aus weiß pigmentierter Weißtanne mit PET-Akustikfilz in Sanftweiß - Aluminiumfüße für Bremsrollen - 4 weiche Bremsrollen | Weißtanne Weißtanne Sanftweiß Weiß Weiß/Grau | 1290 x 1890 x 120 1225 x 176 (Vs.) 1225 x 1738 (Rs.) 38 x 40 x 420 Ø 75 | 48,0 |
|  | | | | |
| DYNFCFRAQ-OAK | Dynamic Wood Acoustic Full Coverage Basic Holzrahmen aus matt lackierte Eiche <i>inkl.</i> - Holzlatten aus matt lackierte Eiche mit PET-Akustikfilz in Schwarz - Aluminiumfüße für Bremsrollen - 4 weiche Bremsrollen | Eiche - Natur Eiche - Natur Schwarz Schwarz Schwarz/Schwarz | 1290 x 1890 x 120 1225 x 176 (Vs.) 1225 x 1738 (Rs.) 38 x 40 x 420 Ø 75 | 48,0 |
|  | | | | |
| DYNFCFRAQ-BO | Dynamic Wood Acoustic Full Coverage Basic Holzrahmen aus schwarz, matt lackierter Eiche <i>inkl.</i> - Holzlatten aus schwarz, matt lackierter Eiche mit PET-Akustikfilz in Schwarz - Aluminiumfüße für Bremsrollen - 4 weiche Bremsrollen | Eiche - Schwarz Eiche - Schwarz Schwarz Schwarz Schwarz/Schwarz | 1290 x 1890 x 120 1225 x 176 (Vs.) 1225 x 1738 (Rs.) 38 x 40 x 420 Ø 75 | 48,0 |
|  | | | | |
| | | | | (Gesamt) |
| 2 TAFEL - fügen Sie eine Tafel in der Oberfläche und Farbe Ihrer Wahl hinzu | | | B x H mm | kg |
| Classic | | | | |
| MT120150 | Classic magnetische Glastafel | | 1200 x 1500 | 31,0 |
| Matt | | | | |
| MTM120150 | Matt magnetische Glastafel | | 1200 x 1500 | 31,0 |
| BuzziFelt | | | | |
| MTBUZZI120150 | BuzziFelt magnetische Filz Pinnwand | | 1200 x 1500 | 11,4 |
| Fügen Sie Zubehör mit einem Basic Kit hinzu (nur mit einem Hauptprodukt erhältlich): | | | | |
| KITBLACK | Basic kit Black | 1 schwarzer Filzstift, 3 Chrommagnete | | |
| KITWHITE | Basic kit White | 1 weißer Neon-Filzstift, 3 Chrommagnete | | |
| KITBUZZI | Basic kit BuzziFelt | 3 Chrommagnete | | |

Alle Farb- und Materialvarianten finden Sie auf Seite 67

[zurück zum Index](#)

Dynamic Wood Acoustic Full Coverage Basic

Maße & Spezifikationen

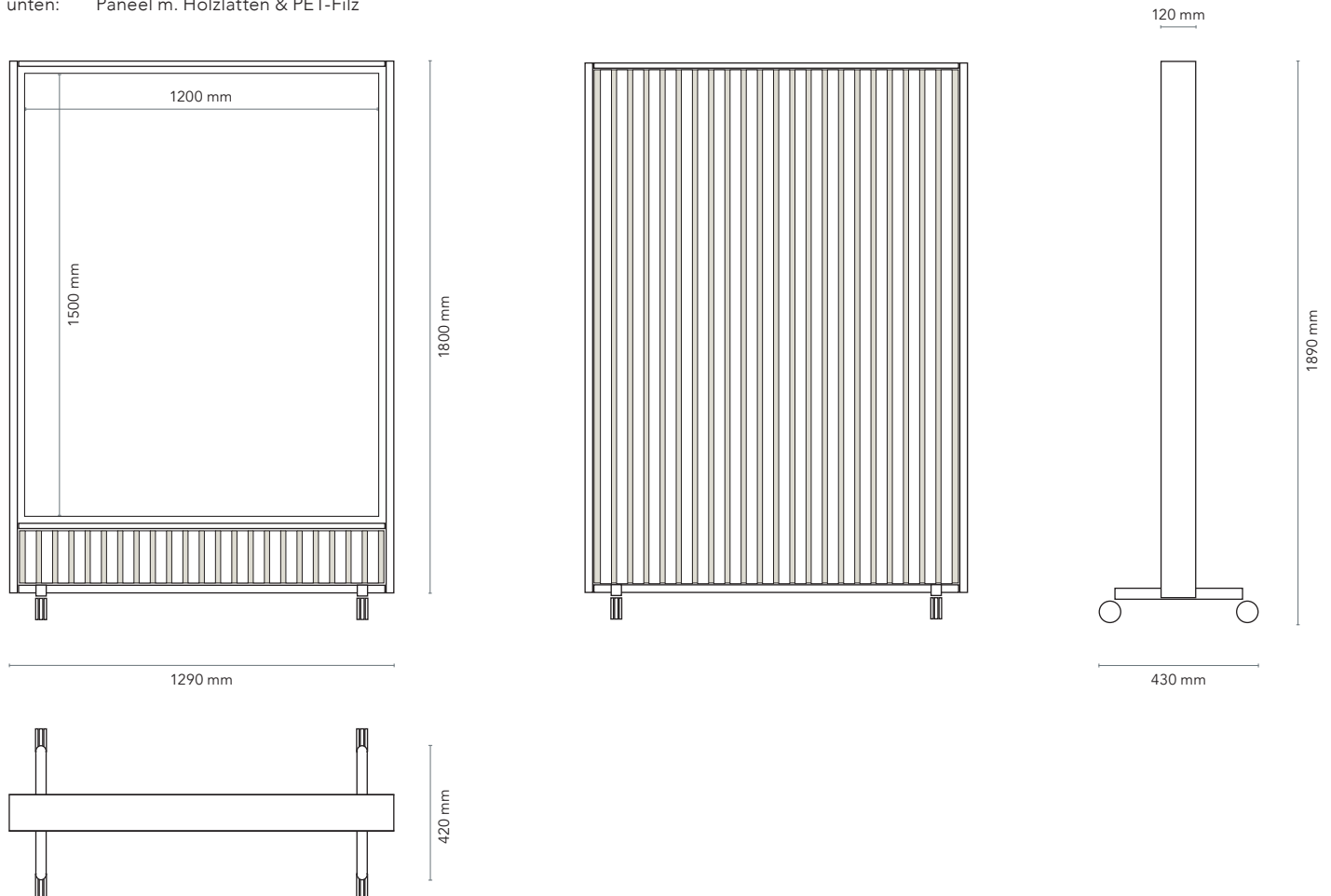
Vorderseite

oben: Glas-/Filz-Tafel nach Wahl




unten: Paneel m. Holzlatten & PET-Filz

Rückseite

volle Höhe: Paneel m. Holzlatten & PET-Filz



Dynamic Wood Acoustic Full Coverage Double ^{NEU}

| Artikel-Nr. | Beschreibung | Farben | Maße | Gewicht |
|---|---|---|--|----------|
| | | | | (Gesamt) |
| 1 RAHMEN USW. - Wählen Sie eine Holzart mit passendem Filz, Beinen und Rädern | | | B x H (x T) mm | kg |
| DYNFCFRAQ-2-WS | Dynamic Wood Acoustic Full Coverage Double Holzrahmen aus weiß pigmentierter Weißtanne <i>inkl.</i> - Holzlatten aus weiß pigmentierter Weißtanne mit PET-Akustikfilz in Sanftweiß - Aluminiumfüße für Bremsrollen - 4 weiche Bremsrollen | Weißtanne Weißtanne Sanftweiß Weiß Weiß/Grau | 1290 x 1890 x 120 1225 x 176 (Vs.) 1225 x 176 (Rs.) 38 x 40 x 420 Ø 75 | 39,5 |
|  | | | | |
| DYNFCFRAQ-2-OAK | Dynamic Wood Acoustic Full Coverage Double Holzrahmen aus matt lackierte Eiche <i>inkl.</i> - Holzlatten aus matt lackierte Eiche mit PET-Akustikfilz in Schwarz - Aluminiumfüße für Bremsrollen - 4 weiche Bremsrollen | Eiche - Natur Eiche - Natur Schwarz Schwarz Schwarz/Schwarz | 1290 x 1890 x 120 1225 x 176 (Vs.) 1225 x 176 (Rs.) 38 x 40 x 420 Ø 75 | 39,5 |
|  | | | | |
| DYNFCFRAQ-2-BO | Dynamic Wood Acoustic Full Coverage Double Holzrahmen aus schwarz, matt lackierter Eiche <i>inkl.</i> - Holzlatten aus schwarz, matt lackierter Eiche mit PET-Akustikfilz in Schwarz - Aluminiumfüße für Bremsrollen - 4 weiche Bremsrollen | Eiche - Schwarz Eiche - Schwarz Schwarz Schwarz Schwarz/Schwarz | 1290 x 1890 x 120 1225 x 176 (Vs.) 1225 x 176 (Rs.) 38 x 40 x 420 Ø 75 | 39,5 |
|  | | | | |

| | | | | |
|---|-------------------------------------|---|-------------|-------------|
| | | | | (pro Tafel) |
| 2 TAFELN - fügen Sie <u>zwei</u> Tafeln in der/den Oberfläche(n) und Farbe(n) Ihrer Wahl hinzu (die Tafeln können beliebig gemischt werden) | | | kg | |
| Classic | | | | |
| MT120150 | Classic magnetische Glastafel | | 1200 x 1500 | 31,0 |
| Matt | | | | |
| MTM120150 | Matt magnetische Glastafel | | 1200 x 1500 | 31,0 |
| BuzziFelt | | | | |
| MTBUZZI120150 | BuzziFelt magnetische Filz Pinnwand | | 1200 x 1500 | 11,4 |
| Fügen Sie Zubehör mit einem Basic Kit hinzu (nur mit einem Hauptprodukt erhältlich): | | | | |
| KITBLACK | Basic kit Black | 1 schwarzer Filzstift, 3 Chrommagnete | | |
| KITWHITE | Basic kit White | 1 weißer Neon-Filzstift, 3 Chrommagnete | | |
| KITBUZZI | Basic kit BuzziFelt | 3 Chrommagnete | | |

Alle Farb- und Materialvarianten finden Sie auf Seite 67

[zurück zum Index](#)

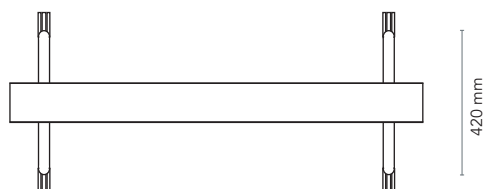
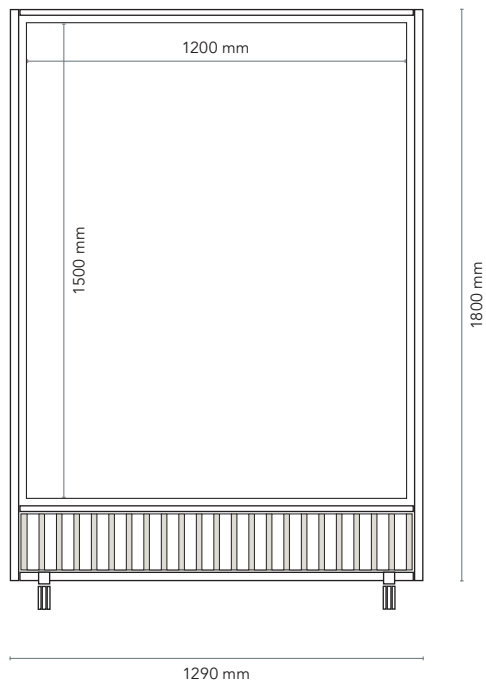
Dynamic Wood Acoustic Full Coverage Double^{NEU}

Maße & Spezifikationen

Vorderseite

oben: Glas-/Filz-Tafel nach Wahl



unten: Paneel m. Holzlatten & PET-Filz






Rückseite

oben: Glas-/Filz-Tafel nach Wahl

unten: Paneel m. Holzlatten & PET-Filz



Dynamic Wood Acoustic Full Coverage LCD

| Artikel-Nr. | Beschreibung | Farben | Maße | Gewicht |
|---|---|--|--|----------|
| | | | | (Gesamt) |
| 1 RAHMEN USW. - Wählen Sie eine Holzart mit passendem Filz, Beinen und Rädern | | | B x H (x T) mm | kg |
| DYNFCFRAQ-LCD-WS | Dynamic Wood Acoustic Full Coverage LCD Holzrahmen aus weiß pigmentierter Weißtanne <i>inkl.</i> | Weißtanne | 1290 x 1890 x 120 | 41,5 |
|  | - Holzlatten aus weiß pigmentierter Weißtanne mit PET-Akustikfilz in Sanftweiß - Filzplatte für Flachbildschirmmontage aus PET-Akustikfilz in Sanftweiß (TV-Halterung ist im Lieferumfang nicht enthalten) - Aluminiumfüße für Bremsrollen - 4 weiche Bremsrollen - Kabeleinführung m. Abdeckung in Weiß | Weißtanne Sanftweiß Sanftweiß Weiß Weiß/Grau Weiß | 1225 x 176 (Vs.) 1225 x 176 (Rs.) 1200 x 1500 38 x 40 x 420 Ø 75 Ø 90 | |
| DYNFCFRAQ-LCD-OAK | Dynamic Wood Acoustic Full Coverage LCD Holzrahmen aus matt lackierte Eiche <i>inkl.</i> | Eiche - Natur | 1290 x 1890 x 120 | 41,5 |
|  | - Holzlatten aus matt lackierte Eiche mit PET-Akustikfilz in Schwarz - Filzplatte für Flachbildschirmmontage aus PET-Akustikfilz in Schwarz (TV-Halterung ist im Lieferumfang nicht enthalten) - Aluminiumfüße für Bremsrollen - 4 weiche Bremsrollen - Kabeleinführung m. Abdeckung in Schwarz | Eiche - Natur Schwarz Schwarz Schwarz Schwarz/Schwarz Schwarz | 1225 x 176 (Vs.) 1225 x 176 (Rs.) 1200 x 1500 38 x 40 x 420 Ø 75 Ø 90 | |
| DYNFCFRAQ-LCD-BO | Dynamic Wood Acoustic Full Coverage LCD Holzrahmen aus schwarz, matt lackierter Eiche <i>inkl.</i> | Eiche - Schwarz | 1290 x 1890 x 120 | 41,5 |
|  | - Holzlatten aus schwarz, matt lackierter Eiche mit PET-Akustikfilz in Schwarz - Filzplatte für Flachbildschirmmontage aus PET-Akustikfilz in Schwarz (TV-Halterung ist im Lieferumfang nicht enthalten) - Aluminiumfüße für Bremsrollen - 4 weiche Bremsrollen - Kabeleinführung m. Abdeckung in Schwarz | Eiche - Schwarz Schwarz Schwarz Schwarz Schwarz/Schwarz Schwarz | 1225 x 176 (Vs.) 1225 x 176 (Rs.) 1200 x 1500 38 x 40 x 420 Ø 75 Ø 90 | |
| 2 TAFEL - fügen Sie eine Tafel in der Oberfläche und Farbe Ihrer Wahl hinzu | | | | B x H mm |
| Classic | | | | kg |
| MT120150 | Classic magnetische Glastafel | | 1200 x 1500 | 31,0 |
| Matt | | | | |
| MTM120150 | Matt magnetische Glastafel | | 1200 x 1500 | 31,0 |
| BuzziFelt | | | | |
| MTBUZZI120150 | BuzziFelt magnetische Filz Pinnwand | | 1200 x 1500 | 11,4 |
| Fügen Sie Zubehör mit einem Basic Kit hinzu (nur mit einem Hauptprodukt erhältlich): | | | | |
| KITBLACK | Basic kit Black | 1 schwarzer Filzstift, 3 Chrommagnete | | |
| KITWHITE | Basic kit White | 1 weißer Neon-Filzstift, 3 Chrommagnete | | |
| KITBUZZI | Basic kit BuzziFelt | 3 Chrommagnete | | |

Alle Farb- und Materialvarianten finden Sie auf Seite 67

[zurück zum Index](#)

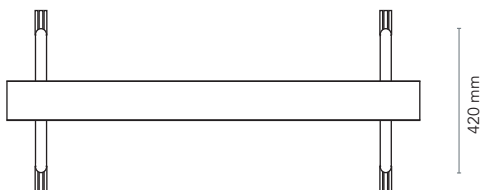
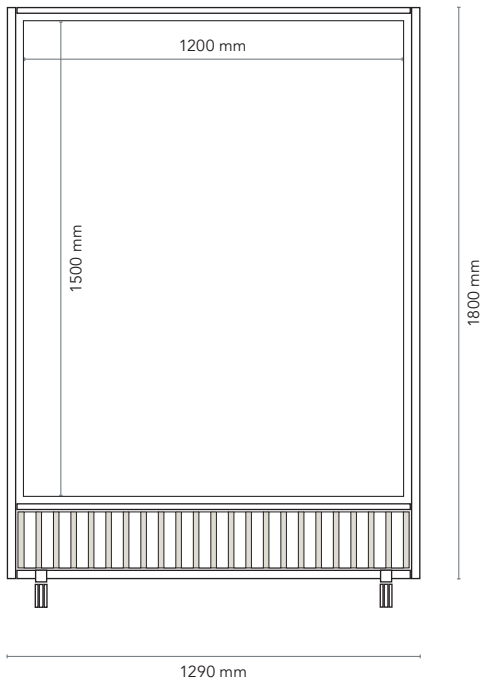
Dynamic Wood Acoustic Full Coverage LCD

Maße & Spezifikationen

Vorderseite

oben: Glas-/Filz-Tafel nach Wahl


unten: Paneel m. Holzlatten & PET-Filz



Back

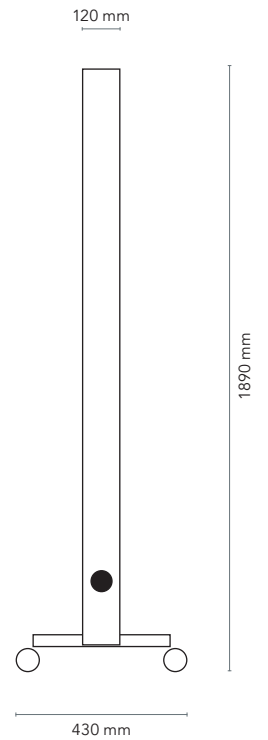
oben: schalldämpfende Filzplatte für Flachbildschirmmontage

unten: Paneel m. Holzlatten & PET-Filz






Seite

Kabeleinführung unten



Dynamic Wood Acoustic Shelf & Botanic

| Artikel-Nr. | Beschreibung | Farben | Maße | Gewicht |
|--|---|--|---|-------------|
| | | | | (Gesamt) |
| 1 RAHMEN USW. - Wählen Sie eine Holzart mit passendem Filz, Beinen und Rädern | | | B x H (x T) mm | kg |
| DYNSHFRAQ-WS | Dynamic Wood Acoustic Shelf Holzrahmen aus weiß pigmentierter Weißtanne <i>inkl.</i> | Weißtanne | 1290 x 1890 x 120 | 36,5 |
|  | - Holzlatten aus weiß pigmentierter Weißtanne mit PET-Akustikfilz in Sanftweiß - Aluminiumfüße für Bremsrollen - 4 weiche Bremsrollen | Weißtanne Sanftweiß Weiß Weiß/Grau | 1225 x 176 (Vs.) 1225 x 176 (Rs.) 38 x 40 x 420 Ø 75 | |
| DYNSHFRAQ-OAK | Dynamic Wood Acoustic Shelf Holzrahmen aus matt lackierte Eiche <i>inkl.</i> | Eiche - Natur | 1290 x 1890 x 120 | 36,5 |
|  | - Holzlatten aus matt lackierte Eiche mit PET-Akustikfilz in Schwarz - Aluminiumfüße für Bremsrollen - 4 weiche Bremsrollen | Eiche - Natur Schwarz Schwarz Schwarz/Schwarz | 1225 x 176 (Vs.) 1225 x 176 (Rs.) 38 x 40 x 420 Ø 75 | |
| DYNSHFRAQ-BO | Dynamic Wood Acoustic Shelf Holzrahmen aus schwarz, matt lackierter Eiche <i>inkl.</i> | Eiche - Schwarz | 1290 x 1890 x 120 | 36,5 |
|  | - Holzlatten aus schwarz, matt lackierter Eiche mit PET-Akustikfilz in Schwarz - Aluminiumfüße für Bremsrollen - 4 weiche Bremsrollen | Eiche - Schwarz Schwarz Schwarz Schwarz/Schwarz | 1225 x 176 (Vs.) 1225 x 176 (Rs.) 38 x 40 x 420 Ø 75 | |
| | | | | (Gesamt) |
| 2 REGALE / BOTANIC PFLANZKÄSTEN - wählen Sie <i>entweder</i> Regale <i>oder</i> Pflanzkästen für Ihren Rahmen | | | B x H x D mm | kg |
| Regale | | | | |
| DYNSH-W | Dynamic Set mit 3 Regalen | Weiß | 580 x 220 x 4 | 6,0 |
| DYNSH-B | Dynamic Set mit 3 Regalen | Schwarz | 580 x 220 x 4 | 6,0 |
| DYNSHBRACKET-W | Dynamic Set mit 6 Regalhalterungen | Weiß | | 0,5 |
| DYNSHBRACKET-B | Dynamic Set mit 6 Regalhalterungen | Schwarz | | 0,5 |
| Buchstützen für Regale (optional) | | | B x H x D mm | kg |
| DYNSHBE-W | Dynamic Set mit 3 Buchstützen für Regale | Weiß | 140 x 155 x 4 | 1,2 |
| DYNSHBE-B | Dynamic Set mit 3 Buchstützen für Regale | Schwarz | 140 x 155 x 4 | 1,2 |
| Botanic Pflanzkästen - Alternative zu Regalen (<i>Einsätze sind nicht im Lieferumfang der Pflanzkästen enthalten</i>) | | | B x H x D mm | kg |
| DYNSHBOT-W | Dynamic Botanic Set mit 3 Pflanzkästen | Weiß | 580 x 140 x 220 | 12,0 |
| DYNSHBOT-B | Dynamic Botanic Set mit 3 Pflanzkästen | Schwarz | 580 x 140 x 220 | 12,0 |
| | | | | (pro Tafel) |
| 3 TAFELN - fügen Sie <u>zwei</u> Tafeln in der/den Oberfläche(n) und Farbe(n) Ihrer Wahl hinzu (die Tafeln können beliebig gemischt werden) | | | | kg |
| Classic | | | | |
| MT60150 | Classic magnetische Glastafel | | 600 x 1500 | 16,0 |
| Matt | | | | |
| MTM60150 | Matt magnetische Glastafel | | 600 x 1500 | 16,0 |
| BuzziFelt | | | | |
| MTBUZZI60150 | BuzziFelt magnetische Filz Pinnwand | | 600 x 1500 | 5,8 |
| Fügen Sie Zubehör mit einem Basic Kit hinzu (nur mit einem Hauptprodukt erhältlich): | | | | |
| KITBLACK | Basic kit Black | 1 schwarzer Filzstift, 3 Chrommagnete | | |
| KITWHITE | Basic kit White | 1 weißer Neon-Filzstift, 3 Chrommagnete | | |
| KITBUZZI | Basic kit BuzziFelt | 3 Chrommagnete | | |

Alle Farb- und Materialvarianten finden Sie auf Seite 67

[zurück zum Index](#)

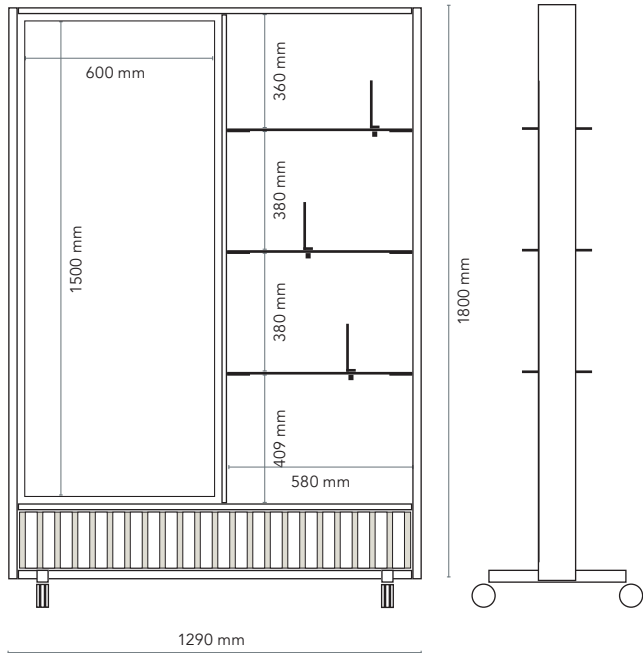
Dynamic Wood Acoustic Shelf & Botanic

Maße & Spezifikationen

Mit Regalen

oben: 3 Regale (Buchstützen optional)
2 Glas-/Filz-Tafel n nach Wahl


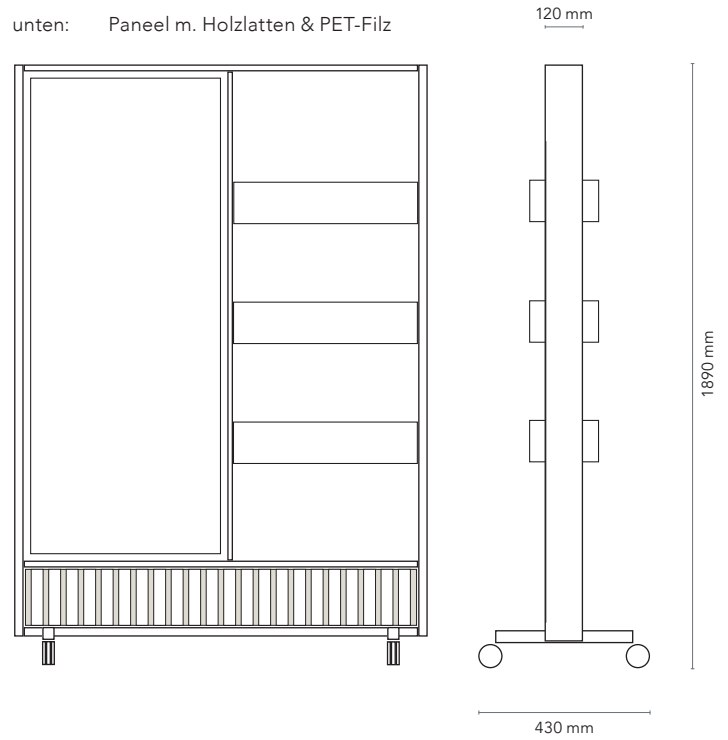
unten: Paneel m. Holzlatten & PET-Filz



Mit Pflanzkästen

oben: 3 Botanic Pflanzkästen
2 Glas-/Filz-Tafel n nach Wahl


unten: Paneel m. Holzlatten & PET-Filz



Dynamic Wood Acoustic alle Varianten

Farben & Materialien

Rahmen | Holz, PET-Filz, FüÙe, Bremsrollen



Weißer Weißtanne



Weißer Weißtanne
Sanftweiß
Weiß - Weiß/Grau



Eiche - Natur



Eiche - Natur
Schwarz
Schwarz - Schwarz/Schwarz




Eiche - Schwarz




Eiche - Schwarz
Schwarz
Schwarz - Schwarz/Schwarz



Sanftweiß



Schwarz



Schwarz

Glas | Classic & Matt



Dove MTDO



Grey MTG



Dark Grey MTDG⁽¹⁾



Ink MTINK



Denim MTDE



Lavender MTL



Sky Blue MTSB



Light Blue MTLB



Stone MTSTO



Sand MTSA



Mocca MTM



Black MTS⁽¹⁾



Pine MTPi



Army Green MTAG



Khaki MTK



Lily MTLi



Nude MTNU



Blush MTBL



Petal MTPE



Plum MTPLU



Ruby MTRU



Red MTR



Orange MTO



Yellow MTY



Pure White MTPW

⁽¹⁾Wir empfehlen das Basic Kit - White

Filz | BuzziFelt



63 Off White



67 Stone Grey



68 Anthracite

Dynamic Fabric Acoustic

CHAT BOARD® Dynamic Fabric Acoustic widmet sich eingehend der Geräuschreduzierung, indem Akustikpaneele der Absorber-Klasse A integriert werden, die ästhetisch mit einer Auswahl an attraktiv nachhaltigen Stoffen bedeckt sind und so die perfekte Balance zwischen den Oberflächentexturen schaffen.

Dynamic Fabric Acoustic bietet zwei Basisoptionen, Full Coverage und Shelf & Botanic, die jeweils eine Reihe von Auswahlmöglichkeiten bieten. Full Coverage-Einheiten bieten eine umfassende, mobile Raumteiler- und Akustik-Funktion, während Shelf & Botanic-Einheiten die agile Flexibilität einer beweglichen Trennwand auf raffinierte Weise mit eingebauten Regalen oder Pflanzenkästen kombinieren.

Materialien und Fakten:

- Rahmen sind aus massivem, matt lackiertem Holz gefertigt.
- Die 40-mm-Akustikplatten bestehen aus Steinwolle und sind mit einem Stoff bezogen, der Ihren Vorlieben und der gewünschten Preisgruppe entspricht: Quest^{Gr1} und Sumi^{Gr2} von Camira, Molly^{Gr3} und Clara^{Gr3} von Kvadrat.
- Aluminiumteile (Füße, Regale, Regalhalterungen und Buchstützen) sind in Signalweiß oder Tiefschwarz pulverbeschichtet.
- Mobil werden die Dynamic Wood Acoustic Einheiten durch die Ø75 mm Softbremsrollen, abgestimmt auf die Holz-Filz-Kombination Ihrer Wahl.
- Glastafeln bestehen aus 4 mm dickem gehärtetem Sicherheitsglas, das den höchsten Qualitätsstandards entspricht. Die Kanten im C-Profil sind matt geschliffen; die Ecken elegant abgerundet. Wählen Sie zwischen einer glänzenden Classic- und einer samtigen Matt-Oberfläche sowie einer Palette von 25 Standard-Glasfarben. Auf Bestellung sind darüber hinaus Sonder-Glasfarben nach RAL und NCS möglich.
- BuzziFelt-Pinnwände bestehen aus 6 mm dickem, 100 % recyceltem PET-Filz und sind in 3 Standardfarben erhältlich.

Bei Sonderwünschen wenden Sie sich bitte an unsere Zentrale: info@chat-board.dk



Dynamic Fabric Acoustic Full Coverage

| Artikel-Nr. | Beschreibung | Farben | Maße | Gewicht |
|---|---|---|---|----------|
| | | | | (Gesamt) |
| 1 RAHMEN USW. - Wählen Sie eine Holzart mit passendem Beinen und Rädern | | | B x H (x T) mm | kg |
| DYNFCFR-WS | Dynamic Fabric Acoustic Full Coverage Holzrahmen aus weiß pigmentierter Weißtanne <i>inkl.</i> - Aluminiumfüße für Bremsrollen - 4 weiche Bremsrollen | Weißtanne Weiß Weiß/Grau | 1290 x 1890 x 120 38 x 40 x 420 Ø 75 | 33,5 |
| DYNFCFR-OAK | Dynamic Fabric Acoustic Full Coverage Holzrahmen aus matt lackierte Eiche <i>inkl.</i> - Aluminiumfüße für Bremsrollen - 4 weiche Bremsrollen | Eiche - Natur Schwarz Schwarz/Schwarz | 1290 x 1890 x 120 38 x 40 x 420 Ø 75 | 33,5 |
| DYNFCFR-BO | Dynamic Fabric Acoustic Full Coverage Holzrahmen aus schwarz, matt lackierter Eiche <i>inkl.</i> - Aluminiumfüße für Bremsrollen - 4 weiche Bremsrollen | Eiche - Schwarz Schwarz Schwarz/Schwarz | 1290 x 1890 x 120 38 x 40 x 420 Ø 75 | 33,5 |
| | | | | (Gesamt) |
| 2 AKUSTIKPLATTEN (Vorder- und Rückseite) - wählen Sie Ihre Stoffart und -farbe | | Stoff | B x H x D mm | kg |
| DYNFCACU1 | Dynamic Fabric Acoustic Full Coverage Akustikplatten der Klasse A, mit Quest-Stoff bezogen (Gr. 1) | Quest von Camira | 1225 x 176 x 40 (Vs.) (2x) 612,5 x 1738 x 40 (Rs.) | 5,0 |
| DYNFCACU2 | Dynamic Fabric Acoustic Full Coverage Akustikplatten der Klasse A, mit Sumi-Stoff bezogen (Gr. 2) | Sumi von Camira | 1225 x 176 x 40 (Vs.) (2x) 612,5 x 1738 x 40 (Rs.) | 5,0 |
| DYNFCACU3 | Dynamic Fabric Acoustic Full Coverage Akustikplatten der Klasse A, mit Molly- oder Clara-Stoff bezogen (Gr. 3) | Molly / Clara von Kvadrat | 1225 x 176 x 40 (Vs.) (2x) 612,5 x 1738 x 40 (Rs.) | 5,0 |
| | | | | (Gesamt) |
| 3 TAFEL - fügen Sie eine Tafel in der Oberfläche und Farbe Ihrer Wahl hinzu | | | B x H mm | kg |
| Classic | | | | |
| MT120150 | Classic magnetische Glastafel | | 1200 x 1500 | 31,0 |
| Matt | | | | |
| MTM120150 | Matt magnetische Glastafel | | 1200 x 1500 | 31,0 |
| BuzziFelt | | | | |
| MTBUZZI120150 | BuzziFelt magnetische Filz Pinnwand | | 1200 x 1500 | 11,4 |
| Fügen Sie Zubehör mit einem Basic Kit hinzu (nur mit einem Hauptprodukt erhältlich): | | | | |
| KITBLACK | Basic kit Black | 1 schwarzer Filzstift, 3 Chrommagnete | | |
| KITWHITE | Basic kit White | 1 weißer Neon-Filzstift, 3 Chrommagnete | | |
| KITBUZZI | Basic kit BuzziFelt | 3 Chrommagnete | | |

Alle Farb- und Materialvarianten finden Sie auf Seite 73

[zurück zum Index](#)

Dynamic Fabric Acoustic Full Coverage

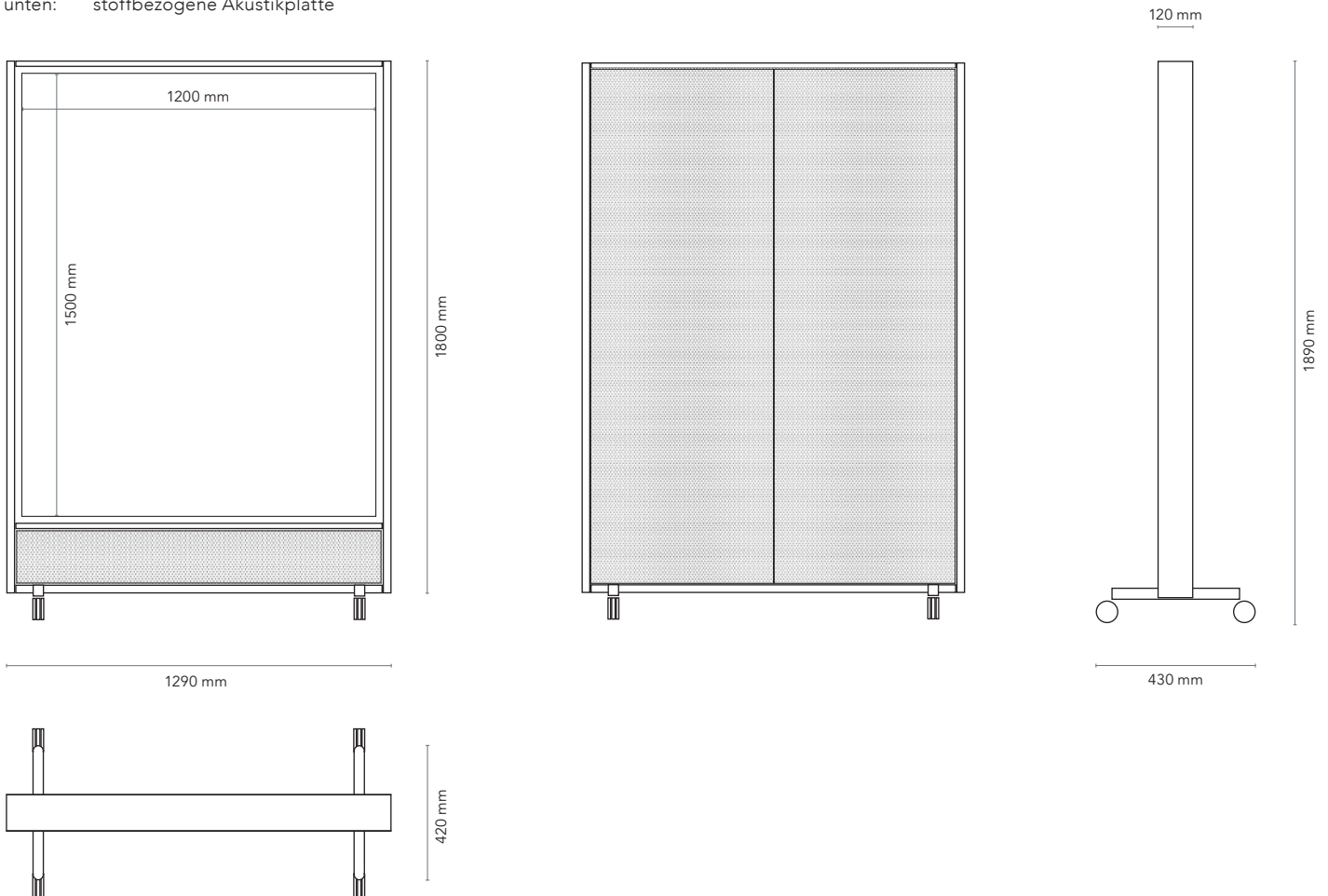
Maße & Spezifikationen

Vorderseite

- oben: Glas-/Filz-Tafel nach Wahl
- unten: stoffbezogene Akustikplatte

Rückseite

- volle Höhe: stoffbezogene Akustikplatten



Dynamic Fabric Acoustic Shelf & Botanic

| Artikel-Nr. | Beschreibung | Farben | Maße | Gewicht |
|--|---|---|--|-------------|
| | | | | (Gesamt) |
| 1 RAHMEN USW. - Wählen Sie eine Holzart mit passendem Beinen und Rädern | | | B x H (x T) mm | kg |
| DYNSHFR-WS | Dynamic Fabric Acoustic Shelf Holzrahmen aus weiß pigmentierter Weißtanne <i>inkl.</i> - Aluminiumfüße für Bremsrollen - 4 weiche Bremsrollen | Weißtanne Weiß Weiß/Grau | 1290 x 1890 x 120 38 x 40 x 420 Ø 75 | 33,5 |
| DYNSHFR-OAK | Dynamic Fabric Acoustic Shelf Holzrahmen aus matt lackierte Eiche <i>inkl.</i> - Aluminiumfüße für Bremsrollen - 4 weiche Bremsrollen | Eiche - Natur Schwarz Schwarz/Schwarz | 1290 x 1890 x 120 38 x 40 x 420 Ø 75 | 33,5 |
| DYNSHFR-BO | Dynamic Fabric Acoustic Shelf Holzrahmen aus schwarz, matt lackierter Eiche <i>inkl.</i> - Aluminiumfüße für Bremsrollen - 4 weiche Bremsrollen | Eiche - Schwarz Schwarz Schwarz/Schwarz | 1290 x 1890 x 120 38 x 40 x 420 Ø 75 | 33,5 |
| | | | | (Gesamt) |
| 2 AKUSTIKPLATTEN (Vorder- und Rückseite) - wählen Sie Ihre Stoffart und -farbe | | Stoff | B x H x D mm | kg |
| DYNSHACU1 | Dynamic Fabric Acoustic Shelf Akustikplatten der Klasse A, mit Quest-Stoff bezogen (Gr. 1) | Quest von Camira | 1225 x 176 x 40 (Vs.) 1225 x 176 x 40 (Rs.) | 2,0 |
| DYNSHACU2 | Dynamic Fabric Acoustic Shelf Akustikplatten der Klasse A, mit Sumi-Stoff bezogen (Gr. 2) | Sumi von Camira | 1225 x 176 x 40 (Vs.) 1225 x 176 x 40 (Rs.) | 2,0 |
| DYNSHACU3 | Dynamic Fabric Acoustic Shelf Akustikplatten der Klasse A, mit Molly- oder Clara-Stoff bezogen (Gr. 3) | Molly / Clara von Kvadrat | 1225 x 176 x 40 (Vs.) 1225 x 176 x 40 (Rs.) | 2,0 |
| | | | | (Gesamt) |
| 3 REGALE / BOTANIC PFLANZKÄSTEN - wählen Sie entweder Regale oder Pflanzkästen für Ihren Rahmen | | | B x H x D mm | kg |
| Regale | | | | |
| DYNSH-W | Dynamic Set mit 3 Regalen | Weiß | 580 x 220 x 4 | 6,0 |
| DYNSH-B | Dynamic Set mit 3 Regalen | Schwarz | 580 x 220 x 4 | 6,0 |
| DYNSHBRACKET-W | Dynamic Set mit 6 Regalhalterungen | Weiß | | 0,5 |
| DYNSHBRACKET-B | Dynamic Set mit 6 Regalhalterungen | Schwarz | | 0,5 |
| Buchstützen für Regale (optional) | | | B x H x D mm | kg |
| DYNSHBE-W | Dynamic Set mit 3 Buchstützen für Regale | Weiß | 140 x 155 x 4 | 1,2 |
| DYNSHBE-B | Dynamic Set mit 3 Buchstützen für Regale | Schwarz | 140 x 155 x 4 | 1,2 |
| Botanic Pflanzkästen - Alternative zu Regalen (Einsätze sind <u>nicht</u> im Lieferumfang der Pflanzkästen enthalten) | | | B x H x D mm | kg |
| DYNSHBOT-W | Dynamic Botanic Set mit 3 Pflanzkästen | Weiß | 580 x 140 x 220 | 12,0 |
| DYNSHBOT-B | Dynamic Botanic Set mit 3 Pflanzkästen | Schwarz | 580 x 140 x 220 | 12,0 |
| | | | | (pro Tafel) |
| 4 TAFELN - fügen Sie <u>zwei</u> Tafeln in der/den Oberfläche(n) und Farbe(n) Ihrer Wahl hinzu (die Tafeln können beliebig gemischt werden) | | | | kg |
| Classic | | | | |
| MT60150 | Classic magnetische Glastafel | | 600 x 1500 | 16,0 |
| Matt | | | | |
| MTM60150 | Matt magnetische Glastafel | | 600 x 1500 | 16,0 |
| BuzziFelt | | | | |
| MTBUZZI60150 | BuzziFelt magnetische Filz Pinnwand | | 600 x 1500 | 5,8 |
| Fügen Sie Zubehör mit einem Basic Kit hinzu (nur mit einem Hauptprodukt erhältlich): | | | | |
| KITBLACK | Basic kit Black | 1 schwarzer Filzstift, 3 Chrommagnete | | |
| KITWHITE | Basic kit White | 1 weißer Neon-Filzstift, 3 Chrommagnete | | |
| KITBUZZI | Basic kit BuzziFelt | 3 Chrommagnete | | |

[zurück zum Index](#)

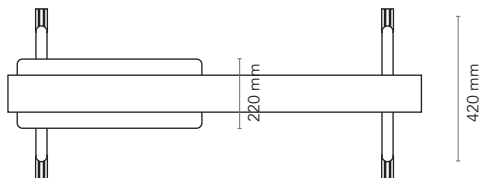
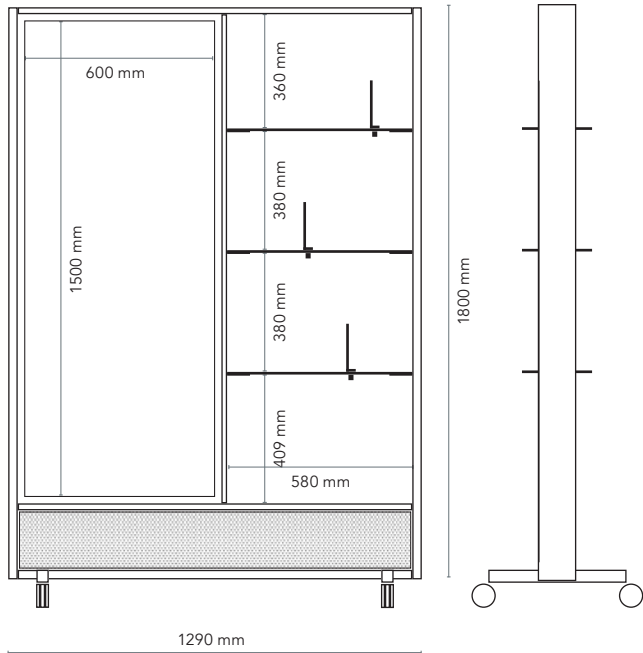
Dynamic Fabric Acoustic Shelf & Botanic

Maße & Spezifikationen

Mit Regalen

oben: 3 Regale (Buchstützen optional)
2 Glas-/Filz-Tafel n nach Wahl

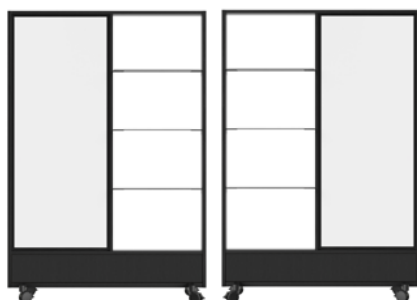
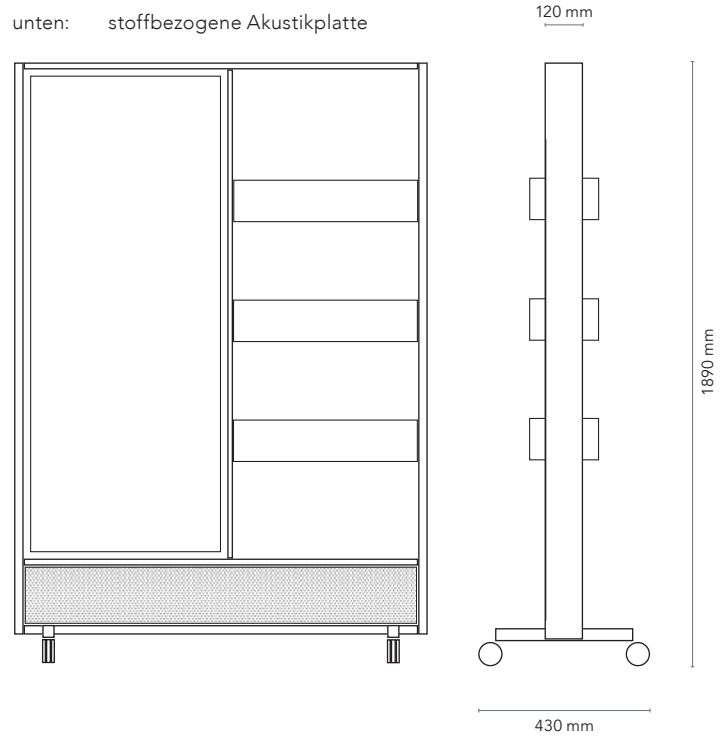
unten: stoffbezogene Akustikplatte



Mit Pflanzkästen

oben: 3 Botanic Pflanzkästen
2 Glas-/Filz-Tafel n nach Wahl

unten: stoffbezogene Akustikplatte



Dynamic Fabric Acoustic alle Varianten

Farben & Materialien

Rahmen | Holz, FüÙe, Bremsrollen



Weißer Weißtanne



Weiß - Weiß/Grau



Eiche - Natur



Schwarz - Schwarz/Schwarz



Eiche - Schwarz



Schwarz - Schwarz/Schwarz

Stoff



Barnacle QUE03

Preisgruppe 1


Quest von Camira
100 % recyceltes Post-
Consumer-Polyester
inkl. 75 % SEAQUAL-Garn



Tang SUR01

Preisgruppe 2

Sumi von Camira
90 % Wolle,
10 % Polyamid



Molly 0110

Preisgruppe 3

Molly von Kvadrat
Kammgarn aus
100 % Schurwolle




Quartz QUE05



Pebble QUE27



Tokyo SUR02



Kobe SUR03



Clara 0188

Clara von Kvadrat
Kammgarn aus
92 % Schurwolle,
8 % Nylon

Glas | Classic & Matt



Dove MTDO



Grey MTG



Dark Grey MTDG⁽¹⁾



Ink MTINK




Denim MTDE



Lavender MTL



Sky Blue MTSB



Light Blue MTLB



Stone MTSTO



Sand MTSA



Mocca MTM



Black MTS⁽¹⁾



Pine MTPi



Army Green MTAG



Khaki MTK



Lily MTLi



Nude MTNU



Blush MTBL



Petal MTPE



Plum MTPLU



Ruby MTRU




Red MTR



Orange MTO



Yellow MTY



Pure White MTPW

⁽¹⁾Wir empfehlen das Basic Kit - White


Filz | BuzziFelt



63 Off White



67 Stone Grey



68 Anthracite

ZUBEHÖR

die wesentlichen kleinen Extras

DISCØ

Die CHAT BOARD® DISCØ-[di-skow] Kollektion ist eine frische und leicht verspielte Interpretation der klassischen Accessoires für Glastafeln. Die beruhigende Wärme der weich geformten Holzscheiben, die genau für die menschliche Hand geformt sind, macht das Radieren und Hinzufügen wieder zum Vergnügen – und zwar mit einer spielerischen Note.

Der praktische magnetische DISCØ-Radierer hält auf raffinierte Weise einen CHAT BOARD®-Stift und kommt mit fünf passenden DISCØ-Magneten, die das gleiche dezente, aber unbestreitbar coole Design widerspiegeln.


Werden Sie vom neuen DISCØ-Fieber mitgerissen und lassen Sie diese groovigen Moves sorglos über Ihr CHAT BOARD®-Produkt Ihrer Wahl gleiten.


DISCØ wird aus massiver Eiche gefertigt und ist in den Farben Natur und Schwarz erhältlich, beide mit einer spürbar matt lackierten Oberfläche.

Zum Loslegen empfehlen wir das DISCØ-Set mit einem Radierer und 5 Magneten. Beide Produkte sind auch einzeln erhältlich. Die Magnete gibt es darüber hinaus auch in Sets zu 10 Stück.



DISCØ

| Artikel-Nr. | Beschreibung | Maße | Gewicht |
|--|---|--|---------|
|  | | | |
| Eiche - Natur | | Ø x T mm | kg |
| DISCØSET-O | DISCØ Set in Eiche - klar lackiert | 1 Eraser ^A , 5 Magnete, 1 schwarzer Filzstift | 0,220 |
| DISCØERS-O | DISCØ Eraser in Eiche - klar lackiert | 1 Eraser ^A | 80 x 24 |
| DISCØMAG-O | DISCØ Magnet in Eiche - klar lackiert | 1 Magnet | 19 x 24 |
| DISCØMAG10-O | DISCØ Magnet-Set in Eiche - klar lackiert | 10 Magnete | 0,200 |

| | | | |
|--|--|--|---------|
|  | | | |
| Eiche - Schwarz | | Ø x T mm | kg |
| DISCØSET-B | DISCØ Set in Eiche - schwarz lackiert | 1 Eraser ^A , 5 Magnete, 1 schwarzer Filzstift | 0,220 |
| DISCØERS-B | DISCØ Eraser in Eiche - schwarz lackiert | 1 Eraser ^A | 80 x 24 |
| DISCØMAG-B | DISCØ Magnet in Eiche - schwarz lackiert | 1 Magnet | 19 x 24 |
| DISCØMAG10-B | DISCØ Magnet-Set in Eiche - schwarz lackiert | 10 Magnete | 0,200 |


Hinweis: In den Eraser passt ein trocken abwischbarer Filzstift.
Er ist nicht für Neonstifte nicht geeignet

^A2 zusätzliche Filzstifts enthalten

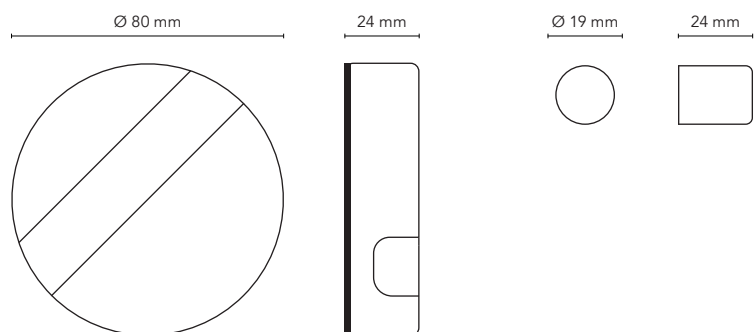
Holz



Eiche - Natur



Eiche - Schwarz





Classic Crafted Keeper

Vervollständigen Sie Ihr CHAT BOARD®-Produkt mit dem Classic Crafted Keeper, einem magnetischen Stifthalter, der elegant aus Eichenfurnier geformt ist. Völlig flexibel und einfach anzubringen und abzunehmen, kann der Stifthalter auf jeder magnetischen CHAT BOARD®-Oberfläche platziert und je nach Stimmung und Umständen bewegt werden.

Der CHAT BOARD® Classic Crafted Keeper ist Eichenfurnier gefertigt und mit einem matten PU-Lack behandelt.



Classic Crafted Keeper

| Artikel-Nr. | Beschreibung | Maße | Gewicht |
|--|---|----------------|---------|
|  | Eiche - Natur | B x H x T mm | kg |
| MTCROKE | Classic Crafted Keeper magnetischer Stifthalter aus matt lackiertem Eichenfurnier | 100 x 100 x 70 | 0,3 |
|  | Eiche - Schwarz | B x H x T mm | kg |
| MTCRBKE | Classic Crafted Keeper magnetischer Stifthalter aus schwarz matt lackiertem Eichenfurnier | 100 x 100 x 70 | 0,3 |

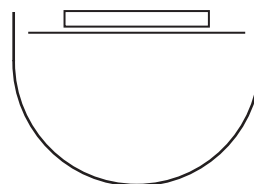
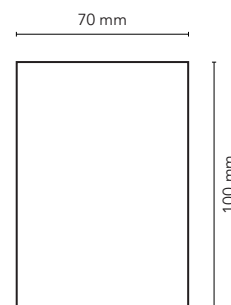

Holz furnier



Eiche - Natur



Eiche - Schwarz





Storage Unit

CHAT BOARD® Storage Unit im zeitlosen und eleganten Design der ARDE design studios ist ein funktionaler Stauraum mit zwei Fächern für Ihr CHAT BOARD® Zubehör. Sie sind in zwei verschiedenen Versionen lieferbar, von denen jeweils eine perfekt zu unseren Tafeln passt. Die ideale Lösung zur Organisation und Aufbewahrung von Stiften, Reinigungsschwämmen und zusätzlichen Magneten. CHAT BOARD® Storage Unit ist aus ABS-Spritzguss und pulverbeschichtetem Stahl gefertigt und somit ebenso langlebig wie funktional.

Erhältlich in 2 verschiedenen Versionen und in 2 verschiedenen Farben: Signalweiß RAL 9003 und Tiefschwarz RAL 9005.



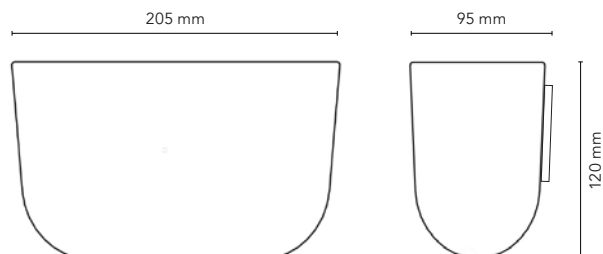
Storage Unit

| Artikel-Nr. | Beschreibung | Maße | Gewicht |
|--|---|-----------------|---------|
|  | | | |
| Wei | | B x H x T mm | kg |
| SUMAG9003 | Storage Unit Magnetic Aufbewahrungsbox mit Magnethalterung - Wei | 205 x 120 x 95 | 0,5 |
| SUHAN9003 | Storage Unit Hanger Aufbewahrungsbox mit Tafel-/Wandhalterung - Wei | 205 x 125 x 100 | 0,5 |
|  | | | |
| Schwarz | | B x H x T mm | kg |
| SUMAG9005 | Storage Unit Magnetic Aufbewahrungsbox mit Magnethalterung - Schwarz | 205 x 120 x 95 | 0,5 |
| SUHAN9005 | Storage Unit Hanger Aufbewahrungsbox mit Tafel-/Wandhalterung - Schwarz | 205 x 125 x 100 | 0,5 |

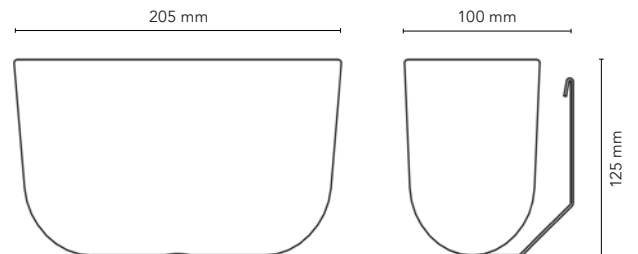
ABS & Stahl



Magnetic











Hanger



Stifte, Magnete, Reiniger etc.

| Artikel-Nr. | Beschreibung | | Gewicht |
|-------------------------------|---|---|---------|
| | | | kg |
| CB517BLACK | Schwarzer, trocken abwischbarer Filzstift 1 Stück |  | 0,020 |
| CB517SET4 | Trocken abwischbarer Filzstift 4er Set - Standard 4 Stück: Schwarz / Rot / Blau / Grün |  | 0,080 |
| CB517SET4MATT | Trocken abwischbarer Filzstift 4er Set - Matt 4 Stück: Schwarz / Schwarz / Blau / Grün |  | 0,080 |
| CBNEONW01 | Weißer Neon-Filzstift 1 Stück |  | 0,020 |
| CBNEON041 | Neon Filzstift 4er Set I 4 Stück: Blau / Grün / Gelb / Weiß |  | 0,080 |
| CBNEON042 | Neon Filzstift 4er Set II 4 Stück: Pink / Violet / Orange / Weiß |  | 0,080 |
| MAG161210 | Chrommagnet 10 Stück |  | 0,160 |
| MAGBLACK161210 ^{NEU} | Schwarzer Magnet - Chrommagnet mit schwarzer Kunststoffabdeckung 10 pcs |  | 0,160 |
| MTERS | Eraser magnetischer Reinigungsschwamm |  | 0,020 |
| CBOWMAG | Woody Magnet in Holzhülle in Eiche - Natur 1 Stück |  | 0,021 |
| CBOWMAG10 | Woody Magnet in Holzhülle in Eiche - Natur 10 Stück |  | 0,210 |
| CBBWMAG | Woody Magnet in Holzhülle in Eiche - Schwarz 1 Stück |  | 0,021 |
| CBBWMAG10 | Woody Magnet in Holzhülle in Eiche - Schwarz 10 Stück |  | 0,210 |
| CBOWERS | Woody Eraser Reinigungsschwamm in Eiche - Natur inkl. 2 extra Filz pads |  | 0,205 |
| CBBWERS | Woody Eraser Reinigungsschwamm in Eiche - Schwarz inkl. 2 extra Filz pads |  | 0,205 |
| CBFIBRE | Woody Filz pads (extra) 5 Stück |  | 0,020 |
| CBCLEANER | Cleaner Reinigungsflüssigkeit 110 ml Flasche |  | 0,120 |
| CBMICROFIBERSET | Mikrofaser-Reinigungstuch 5 Stück |  | 0,200 |

Starter sets I/II

| Artikel-Nr. | Beschreibung | Gewicht |
|--|--|---------|
| Starter Sets - Basic | | |
| CBSTARTSET | Starter Set - Standard inkl. 1 Eraser, 1 Cleaner, 5 Chrommagnete, Filzstift 4er Set: Schwarz / Rot / Blau / Grün | 0,350 |
|  | | |
| CBSTARTSET MATT | Starter Set - Matt inkl. 1 Eraser, 1 Cleaner, 5 Chrommagnete, Filzstift 4er Set: Schwarz / Schwarz / Blau / Grün | 0,350 |
|  | | |
| CBSTARTSET01 | Starter Set - Neon I inkl. 1 Eraser, 1 Cleaner, 5 Chrommagnete, Neon Filzstift 4er Set: Blau / Grün / Gelb / Weiß | 0,350 |
|  | | |
| CBSTARTSET02 | Starter Set - Neon II inkl. 1 Eraser, 1 Cleaner, 5 Chrommagnete, Neon Filzstift 4er Set: Pink / Violet / Orange / Weiß | 0,350 |
|  | | |
| Woody Starter Sets - Eiche - Natur | | |
| CBSARTSETOW517 | Woody Starter Set Natural - Standard inkl. 1 Woody Eraser, 1 Cleaner, 5 Woody Magnete, Filzstift 4er Set: Schwarz / Rot / Blau / Grün | 0,560 |
|  | | |
| CBSTARTSETOW517 MATT | Woody Starter Set Natural - Matt inkl. 1 Woody Eraser, 1 Cleaner, 5 Woody Magnete, Filzstift 4er Set: Schwarz / Schwarz / Blau / Grün | 0,560 |
|  | | |
| CBSTARTSETOW01 | Woody Starter Set Natural - Neon I inkl. 1 Woody Eraser, 1 Cleaner, 5 Woody Magnete, Neon Filzstift 4er Set: Blau / Grün / Gelb / Weiß | 0,560 |
|  | | |
| CBSTARTSETOW02 | Woody Starter Set Natural - Neon II inkl. 1 Woody Eraser, 1 Cleaner, 5 Woody Magnete, Neon Filzstift 4er Set: Pink / Violet / Orange / Weiß | 0,560 |
|  | | |




Starter sets II/II

| Artikel-Nr. | Beschreibung | | Gewicht |
|--------------------------------------|--|---|---------|
| Woody Starter Sets - Eiche - Schwarz | | | kg |
| CBSTARTSETBW517 | Woody Starter Set Black - Standard inkl. 1 Woody Eraser, 1 Cleaner, 5 Woody Magnete, Filzstift 4er Set: Schwarz / Rot / Blau / Grün |  | 0,560 |
| CBSTARTSETBW517 MATT | Woody Starter Set Black I - Matt inkl. 1 Woody Eraser, 1 Cleaner, 5 Woody Magnete, Filzstift 4er Set: Schwarz / Schwarz / Blau / Grün |  | 0,560 |
| CBSTARTSETBW01 | Woody Starter Set Black - Neon I inkl. 1 Woody Eraser, 1 Cleaner, 5 Woody Magnete, Neon Filzstift 4er Set: Blau / Grün / Gelb / Weiß |  | 0,560 |
| CBSTARTSETBW02 | Woody Starter Set Black - Neon II inkl. 1 Woody Eraser, 1 Cleaner, 5 Woody Magnete, Neon Filzstift 4er Set: Pink / Violet / Orange / Weiß |  | 0,560 |

Stiftablagen

| Artikel-Nr. | Beschreibung | Gewicht |
|--|--|---------|
| Acryl | | |
| | | kg |
| BP15W | Pen tray 15 - weiÙe Acrylstiftablage L 150 mm | 0,030 |
| |  | |
| PB15 | Pen tray 15 - transparente Acrylstiftablage L 150 mm | 0,030 |
| |  | |
| BP30W | Pen tray 30 - weiÙe Acrylstiftablage L 300 mm | 0,060 |
| |  | |
| PB30 | Pen tray 30 - transparente Acrylstiftablage L 300 mm | 0,060 |
| |  | |
| Pulverbeschichtetes Aluminium (SignalweiÙ RAL 9003) | | |
| | | kg |
| PB690HAN | Pen tray 69 - Stiftablage aus pulverbeschichtetem Aluminium L 690 mm Mit Abwinklung - zur Montage an der R¼ckseite des Stahlrahmens <i>Passend zu wandmontierten Glastafeln: 69,5 x 69,5 cm, 70 x 90 cm (vertikal)</i> | 0,280 |
| |  | |
| PB890HAN | Pen tray 89 - Stiftablage aus pulverbeschichtetem Aluminium L 890 mm Mit Abwinklung - zur Montage an der R¼ckseite des Stahlrahmens <i>Passend zu wandmontierten Glastafeln: 70 x 90 cm (horizontal), 90 x 120 cm (vertikal)</i> | 0,360 |
| |  | |
| PB990HAN | Pen tray 99 - Stiftablage aus pulverbeschichtetem Aluminium L 990 mm Mit Abwinklung - zur Montage an der R¼ckseite des Stahlrahmens <i>Passend zu wandmontierten Glastafeln: 100 x 100 cm, 100 x 150 cm (vertikal), 100 x 200 cm (vertikal)</i> | 0,410 |
| |  | |
| PB1190HAN | Pen tray 119 - Stiftablage aus pulverbeschichtetem Aluminium L 1190 mm Mit Abwinklung - zur Montage an der R¼ckseite des Stahlrahmens <i>Passend zu wandmontierten Glastafeln: 90 x 120 cm (horizontal), 120 x 120 cm, 120 x 150 cm (vertikal), 120 x 200 cm (vertikal), 120 x 240 cm (vertikal)</i> | 0,490 |
| |  | |
| PB1490HAN | Pen tray 149 - Stiftablage aus pulverbeschichtetem Aluminium L 1490 mm Mit Abwinklung - zur Montage an der R¼ckseite des Stahlrahmens <i>Passend zu wandmontierten Glastafeln: 100 x 150 cm (horizontal), 120 x 150 cm (horizontal)</i> | 0,610 |
| |  | |
| PB1990HAN | Pen tray 199 - Stiftablage aus pulverbeschichtetem Aluminium L 1990 mm Mit Abwinklung - zur Montage an der R¼ckseite des Stahlrahmens <i>Passend zu wandmontierten Glastafeln: 100 x 200 cm (horizontal), 120 x 200 cm (horizontal)</i> | 0,820 |
| |  | |
| PB2390HAN | Pen tray 239 - Stiftablage aus pulverbeschichtetem Aluminium L 2390 mm Mit Abwinklung - zur Montage an der R¼ckseite des Stahlrahmens <i>Passend zu wandmontierten Glastafeln: 120 x 240 cm (horizontal)</i> | 0,980 |
| |  | |

Diverses Zubehör & Ersatzteile

| Artikel-Nr. | Beschreibung | | Gewicht |
|---------------------|--|--|---|
| Diverses Zubehör | | | |
| CBTVBR | TV-Halterung Monitor-Aufhängung zur Montage auf der Rückseite von Mobile Conference |  | kg 3,00 |
| Ersatzteile (extra) | | | |
| MAGROUND - SMALL | Mounting Magnet Set - small 2 Montagemagnete, inkl. Unterlegscheiben | | Spezifikationen für Wandmontierte Tafeln, Maße (cm): 40 x 50 bis 69,5 x 69,5 |
| MAGROUND - BIG | Mounting Magnet Set - big 2 Montagemagnete, inkl. Unterlegscheiben |  | für Wandmontierte Tafeln, Maße (cm): 70 x 90 bis 120 x 240 |
| METALTRACK4050 | Hängeschiene L 350 mm |  | für Wandmontierte Tafeln, Maße (cm): 40 x 50 |
| METALTRACK5080 | Hängeschiene L 450 mm | | for wall-mounted boards, sizes (cm): 50 x 80, 58,5 x 120*, 60 x 150* (*vertikal montiert) |
| METALTRACK7090 | Hängeschiene L 650 mm | | für Wandmontierte Tafeln, Maße (cm): 69,5 x 69,5, 70 x 90 |
| METALTRACK100100 | Hängeschiene L 850 mm | | für Wandmontierte Tafeln, Maße (cm): 90 x 120, 58,5 x 120, 100 x 100, 100 x 120, 120 x 120, 100 x 150*, 120 x 150*, 100 x 200*, 120 x 200* (*vertikal montiert) |
| METALTRACK120120 | Hängeschiene L 1100 mm NB bei separater Bestellung (und Versand mit Kurierdienst) Dies wird in kleinere Längen aufgeteilt | | für Wandmontierte Tafeln, Maße (cm): 100 x 150, 120 x 150, 120 x 200*, 120 x 240*, 122 x 244* (*vertikal montiert) |
| METALTRACK 120200 | Hängeschiene L 1900 mm NB bei separater Bestellung (und Versand mit Kurierdienst) Dies wird in kleinere Längen aufgeteilt | | für Wandmontierte Tafeln, Maße (cm): 100 x 200, 120 x 200, 120 x 240, 122 x 244 |



NÜTZLICHE INFORMATIONEN

Pflege

Ihr CHAT BOARD® Produkt benötigt nur minimale tägliche Pflege um sicherzustellen, dass Sie jahrelang damit Freude haben werden.

Glas

Zur Reinigung empfehlen wir die Verwendung des CHAT BOARD® Eraser oder eines weichen Tuchs, abhängig davon, wieviel sie wegwischen möchten. Danach können Sie das Glas mit dem CHAT BOARD® Cleaner, Glasreiniger oder Reinigungsalkohol putzen.

NB

Bitte sprühen Sie niemals den feuchten Reiniger direkt auf die Schrift/Zeichnung, da dies die Reinigung erschweren wird. Wir empfehlen bei der Reinigung mit einer Flüssigkeit, ein weiches Material wie ein Haushaltstuch zu nutzen oder unseren Favoriten: ein Mikrofasertuch.

Sollte jemand aus Versehen mit einem Permanent Marker das Glas beschrieben haben, bekommen Sie auch dies wieder mit Reinigungsalkohol rückstandslos entfernt.

Kvadrat Stoffe

Remix Screen, Relate Screen, Molly, Clara:
Professionelle chemische Reinigung mit Tetrachlorethylen, normaler Prozess.

Camira Stoffe

Quest:
Regelmäßig absaugen. Mit einem feuchten Tuch und einem firmeneigenen Polstershampoo/Seife abwischen. Verwenden Sie für eine gründlichere Reinigung Dampf, Bleichmittel, Alkohol oder eine professionelle chemische Reinigung.

Sumi:
Regelmäßig absaugen. Mit einem feuchten Tuch mit Wasser und Seife abwischen oder ein firmeneigenes Polstershampoo verwenden. Verwenden Sie für eine gründlichere Reinigung Dampf oder eine professionelle chemische Reinigung.

BuzziFelt

Regelmäßig staubsaugen. Nicht waschen. Entfernen Sie den BuzziFelt nicht aus dem Produkt. Flecken sofort behandeln. Professionelle chemische Reinigung oder Reinigung mit einer pH-neutralen Seife und einem feuchten Tuch.

Allgemeine Informationen

Garantie

CHAT BOARD A/S bietet eine 5-Jahres-Garantie auf Standardprodukte für Verarbeitungsmängel und Materialdefekte. Die Garantie bezieht sich jedoch nicht auf die normale Abnutzung.

Toleranzen & Farb- oder Nuanceänderungen

Kleine Kratzer auf der Rück- oder Vorderseite der Produkte gelten nicht als Mängel. Ebenso gelten auch nicht kleine und geringfügig Luftblasen oder produktionsbedingte Abweichungen der Farbnuance im Glas als Mängel. Bitte beachten Sie, dass solche Unterschiede auf normale Fertigungsumständen zurückzuführen sind.



A modern dining table and chairs set in a minimalist room. The table is made of light-colored wood with thick, tapered legs. The chairs have a yellow perforated metal backrest and a wooden seat. A black adjustable lamp hangs over the table. The room has a large window with a view of a tree outside. The floor is a light-colored concrete.

Design & Herstellung von
CHAT BOARD A/S

Tempovej 10 C
DK-2750 Ballerup
Dänemark

+45 4484 5144
info@chat-board.dk
www.chat-board.dk

St.-Nr. DK 15806230

